

Produkt: X-LINE SLIM LOW UGR UP&DOWN LED 4400/8400 PC/RASTER DAISY-BLACK-WIDE EDD 34 840 / L-2270MM S-1,5M

Index: 19.4186.3123.34



Beschreibung

Innenbeleuchtung. Montage: an Aufhängebügeln. Gehäuse aus Aluminium. Farbe - RAL 9016 (weiß). Abmessungen: 2270 x 48 x 70 mm. Abdeckung: PC/RASTER (opaleszierendes Polycarbonat/Blendschutz) [up/down]. Farbtemperatur 4000 K. SDCM=3. Farbwiedergabeindex CRI>80. Lebensdauer: 100000 (1) / 147000 (2) h L80/B10 (1) / L70/B10 (2). Leuchtenlichtstrom: 10628 lm. Gesamtleistungsaufnahme: 74,5 W. Lichtausbeute: 142,7 lm/W. Vorschaltgerät: DIM DALI (EDD). Arbeitstemperaturbereich: 5 ÷ 30° C. Schutzart: IP40. Stoßfestigkeitsgrad: IK04. Schutzklasse: I. LED-Quellen, die Licht im unteren und oberen Halbraum verteilen, sind in einem Stromkreis verbunden und verwenden eine gemeinsame Stromversorgung.

Produktmerkmale


Kategorie	Anbauleuchten
Familie	X-LINE SLIM LOW UGR UP&DOWN LED
Type	X-LINE SLIM LOW UGR UP&DOWN LED 4400/8400 PC/RASTER DAISY-BLACK-WIDE EDD 34 840 / L-2270MM S-1,5M
Index	19.4186.3123.34



Technische Daten

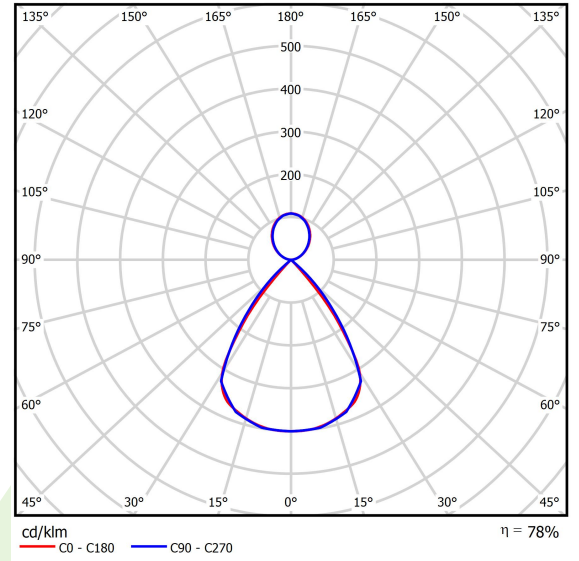
Lichtquelle	LED
LED-Lichtstrom [lm]	13649,8
LED-Leistung [W]	66,5
Leuchtenlichtstrom [lm]	10628
Gesamtleistungsaufnahme [W]	74,5
Leuchten Lichtausbeute [lm/W]	142,7
Farbtemperatur [K]	4000
CRI	>80
SDCM (LED-Quellen)	3
Abstrahlwinkel [°]	(C0-C180) / (C90-C270) - 72,6° / 74,4°
Schutzklasse	I
Schutzart	IP40
Netzspannung	220..240 V, 50..60 Hz
Lebensdauer [h]	100000 (1) / 147000 (2)
Lx/By	L80/B10 (1) / L70/B10 (2)
Umgebungstemperatur [°C]	5 ÷ 30
Betriebsgerät	DIM DALI (EDD)
Leistungsfaktor cos φ	>0,95
Belastbarkeit der Schaltung	14 (B10), 23 (B16), 22 (C10), 35 (C16)

Technische Daten



Montageart	an Aufhängebügeln
Leuchtenkörper	Aluminium
Leuchtenfarbe	RAL 9016 (weiß)
Abdeckung	PC/RASTER (opaleszierendes Polycarbonat/Blendschutz) [up/down]
Stoßfestigkeitsgrad	IK04
Abmessungen [mm]	2270 x 48 x 70

Lichtverteilung



Zubehör

Index 6E1-500KWANK-5

Type SUSPENSION NEW TYPE-A+B 24
LENGHT 1,5M WIRE 5X SET


Index 6E1-8670-B-1,5-5X

Type SUSPENSION NEW TYPE-F
LENGHT-1,5 METER WIRE 5X 1-
POINT

Index 6E1-8670-B-1,5

Type SUSPENSION NEW TYPE-E
LENGHT-1,5 METER WITHOUT
WIRE 1-POINT

Index 6E1-500KWB24K-5

Type SUSPENSION NEW TYPE-A+E 24
LENGHT 1,5M WIRE 5X SET

Index 6E1-9875-4-1,5-5X

Type SUSPENSION NEW TYPE-D
LENGHT-1,5 METER WIRE 5X 1-
POINT

Index 6E1-9875-3-1,5

Type SUSPENSION NEW TYPE-C
LENGHT-1,5 METER WITHOUT
WIRE 1-POINT