

**Produkt:** X-LINE SLIM UP&DOWN LED 5200/5200 PC/PLX EDD 24 840 LINE-1EP / L-2252mm S-1,5M**Indeks:** 19.4182.4223.24

## Opis

Oprawa do budowy długich linii świetlnych wykonana z profilu aluminiowego. Jej charakterystyczną cechą jest dystrybucja światła zarówno w górną, jak i dolną półprzestrzeń. W porównaniu z tradycyjnym X-Line LED zmniejszone zostały gabaryty oprawy, a całość została zamknięta w wąskim na 48 mm profilu liniowym, co dodało produktowi bardziej eleganckiej formy. W X-Line Slim zastosowano przesłonę mleczną PC (górny rozsył) oraz PLX i Micro-PRM (przeznaczone tylko dla dolnego rozsyłu). Całość pozwala manipulować światłem i tworzyć systemy świetlne, ułatwiając tworzenie we wnętrzach warunków komfortowego widzenia i ich estetycznego wyglądu. Oprawa X-Line Slim przeznaczona jest do montażu na zawieszach. Źródła LED dystrybuujące światło w dolną jak i górną półprzestrzeń połączone są w jeden obwód i korzystają ze wspólnego, jednego zasilacza. Podłączenie zasilania tylko przez oprawę z oznaczeniem EL.

## Informacje o produkcie

Kategoria	Oprawy nastropowe
Rodzina	X-LINE SLIM UP&DOWN LED LINE
Nazwa	X-LINE SLIM UP&DOWN LED 5200/5200 PC/PLX EDD 24 840 LINE-1EP / L-2252mm S-1,5M
Indeks	19.4182.4223.24



## Dane świetlne i elektryczne

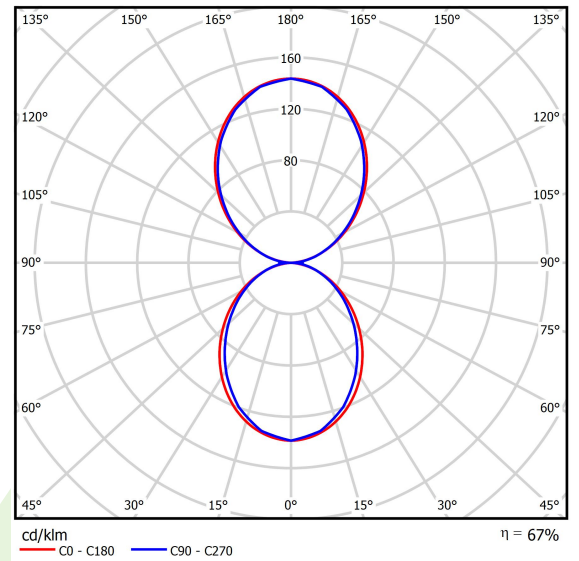
Typ źródła	LED
Strumień LED [lm]	10465,3
Moc LED [W]	51,5
Strumień oprawy [lm]	6989
Moc oprawy [W]	57,7
Skuteczność świetlna oprawy [lm/W]	121,1
Temperatura barwowa [K]	4000
CRI	>80
SDCM (źródła LED)	3
Kąt rozsyłu światła [°]	(C0-C180) / (C90-C270) - 96,4° / 90,2°
Klasa ochrony	I
Stopień szczelności	IP40
Zasilanie	220..240 V, 50..60 Hz
Żywotność LED [h]	100000 (1) / 147000 (2)
Lx/By	L80/B10 (1) / L70/B10 (2)
Temperatura otoczenia [°C]	5 ÷ 30
Zasilacz elektroniczny	DIM DALI (EDD)
Współczynnik mocy cos φ	>0,95
Obciążalność obwodów	14 (B10), 23 (B16), 22 (C10), 35 (C16)

## Dane mechaniczne



Montaż	na zwieszakach
Materiał	aluminium
Kolor	anodyzowane aluminium
Przesłona	PC/PLX (poliwęglan opalizowany/opalizowane PMMA) [od góry/od dołu]
Odporność mechaniczna	IK04
Wymiary [mm]	2252 x 48 x 70

Fotometria




## Akcesoria

Indeks 6E1-500KWAN1P-5

Nazwa SUSPENSION NEW TYPE-A 24  
LENGHT 1,5M WIRE 5X 1-  
POINT

Zdjęcie



Indeks 6E1-500KWAN1P-B

Nazwa SUSPENSION NEW TYPE-B 24  
LENGHT 1,5M WITHOUT WIRE  
1-POINT

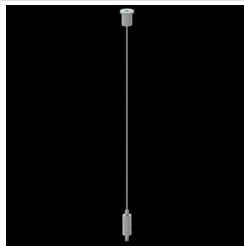
Zdjęcie



Indeks 6E1-8670-B-1,5

Nazwa SUSPENSION NEW TYPE-E  
LENGHT-1,5 METER WITHOUT  
WIRE 1-POINT


Zdjęcie



Indeks 6E1-9875-4-1,5-5X

Nazwa SUSPENSION NEW TYPE-D  
LENGHT-1,5 METER WIRE 5X 1-  
POINT

Zdjęcie



Indeks 6E1-9875-3-1,5

Nazwa SUSPENSION NEW TYPE-C  
LENGHT-1,5 METER WITHOUT  
WIRE 1-POINT

Zdjęcie

