


**Produkt:** X-LINE SLIM UP&DOWN LED 5500/5500 PC/OPTICS-ASYM EDD 24 827-865 / L-1425MM S-1,5M TUNABLE  
WHITE

**Index:** 19.4181.6153.24



## Beschreibung

Innenbeleuchtung. Montage: an Aufhängebügeln. Gehäuse aus Aluminium. Farbe - eloxiertes Aluminium. Abmessungen: 1425 x 48 x 70 mm. Abdeckung: PC/OPTICS (opaleszierendes Polycarbonat/Linsen) [up/down]. Farbtemperatur 2700 ÷ 6500 K. SDCM=3. Farbwiedergabeindex CRI>80. Lebensdauer: 50000 h L80/B10. Gesamtleistungsaufnahme: 73,4 W. Vorschaltgerät: DIM DALI (EDD). Arbeitstemperaturbereich: 5 ÷ 30° C. Schutzart: IP40. Stoßfestigkeitsgrad: IK04. Schutzklasse: I. LED-Quellen, die Licht im unteren und oberen Halbraum verteilen, sind in einem Stromkreis verbunden und verwenden eine gemeinsame Stromversorgung.

## Produktmerkmale


Kategorie	Anbauleuchten
Familie	X-LINE SLIM UP&DOWN LED
Type	X-LINE SLIM UP&DOWN LED 5500/5500 PC/OPTICS-ASYM EDD 24 827-865 / L-1425MM S-1,5M TUNABLE WHITE
Index	19.4181.6153.24



## Technische Daten

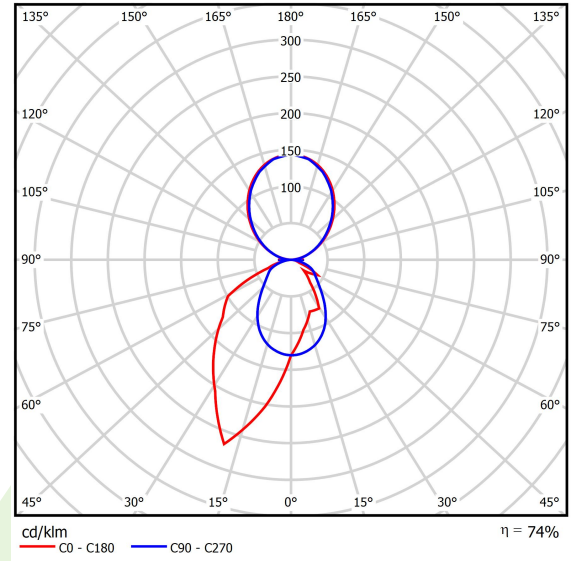
Lichtquelle	LED
LED-Lichtstrom [lm]	12208÷13636 (2700÷6500 K)
LED-Leistung [W]	65,5
Leuchtenlichtstrom [lm]	9060,8÷10120,6 (2700÷6500 K)
Gesamtleistungsaufnahme [W]	73,4
Leuchten Lichtausbeute [lm/W]	123,4÷137,9 (2700÷6500 K)
Farbtemperatur [K]	2700 ÷ 6500
CRI	>80
SDCM (LED-Quellen)	3
Abstrahlwinkel [°]	asymmetrische Lichtverteilung - I <sub>max</sub> =-20°
Schutzklasse	I
Schutzart	IP40
Netzspannung	220..240 V, 50..60 Hz
Lebensdauer [h]	50000
Lx/By	L80/B10
Umgebungstemperatur [°C]	5 ÷ 30
Betriebsgerät	DIM DALI (EDD)
Leistungsfaktor cos φ	>0,95
Belastbarkeit der Schaltung	14 (B10), 23 (B16), 22 (C10), 35 (C16)

## Technische Daten



Montageart	an Aufhängebügeln
Leuchtenkörper	Aluminium
Leuchtenfarbe	eloxiertes Aluminium
Abdeckung	PC/OPTICS (opaleszierendes Polycarbonat/Linsen) [up/down]
Stoßfestigkeitsgrad	IK04
Abmessungen [mm]	1425 x 48 x 70

## Lichtverteilung



## Zubehör

Index 6E1-500KWANK-5

Type SUSPENSION NEW TYPE-A+B 24  
LENGHT 1,5M WIRE 5X SET

Index 6E1-8670-B-1,5-5X

Type SUSPENSION NEW TYPE-F  
LENGHT-1,5 METER WIRE 5X 1-  
POINT

Index 6E1-8670-B-1,5

Type SUSPENSION NEW TYPE-E  
LENGHT-1,5 METER WITHOUT  
WIRE 1-POINT

Index 6E1-500KWB24K-5

Type SUSPENSION NEW TYPE-A+E 24  
LENGHT 1,5M WIRE 5X SET

Index 6E1-9875-4-1,5-5X

Type SUSPENSION NEW TYPE-D  
LENGHT-1,5 METER WIRE 5X 1-  
POINT

Index 6E1-9875-3-1,5

Type SUSPENSION NEW TYPE-C  
LENGHT-1,5 METER WITHOUT  
WIRE 1-POINT