

Produkt: EUROPANEL LED CRI95 8000 MICRO-PRM E 34 IP20/44 940

Index: 19.4099.1441.34



Beschreibung

Innenbeleuchtung. Montage: Einbauleuchte für Deckenmontage (fakultativ: Deckenanbaurahmen, Rahmen für Gipskartondecken). Gehäuse aus Aluminium. Farbe - RAL 9016 (weiß). Abmessungen: 596 x 596 x 11 mm. Abdeckung: Micro-PRM (mikroprismatische aus PMMA). Farbtemperatur 4000 K. SDCM=3. Farbwiedergabeindex CRI>90. Lebensdauer: 70000 (1) / 56000 (2) h L70/B10 (1) / L80/B10 (2). Leuchtenlichtstrom: 5956 lm. Gesamtleistungsaufnahme: 77 W. Lichtausbeute: 77,4 lm/W. Vorschaltgerät: Ein/Aus (E). Arbeitstemperaturbereich: 5 ÷ 30° C. Schutzart: IP20/44. Stoßfestigkeitsgrad: IK04. Schutzklasse: II.

Produktmerkmale

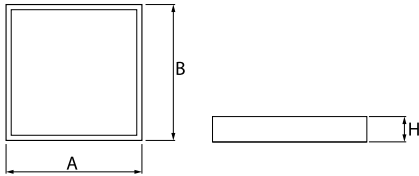
Kategorie	Einbauleuchten
Familie	EUROPANEL LED
Type	EUROPANEL LED CRI95 8000 MICRO-PRM E 34 IP20/44 940
Index	19.4099.1441.34



Technische Daten

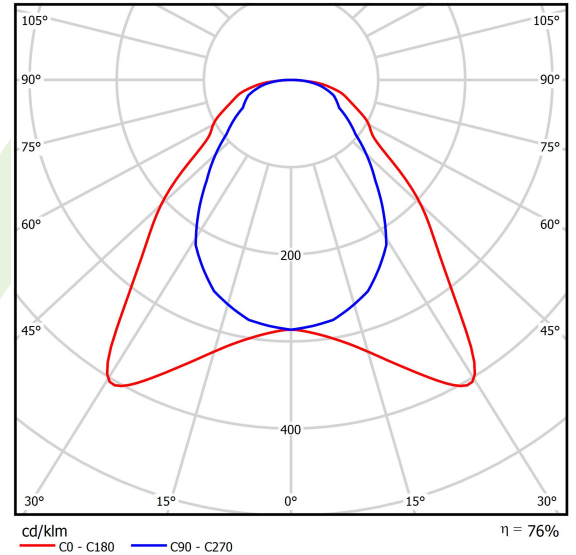
Lichtquelle	LED
LED-Lichtstrom [lm]	7868
LED-Leistung [W]	65
Leuchtenlichtstrom [lm]	5956
Gesamtleistungsaufnahme [W]	77
Leuchten Lichtausbeute [lm/W]	77,4
Farbtemperatur [K]	4000
CRI	>90
SDCM (LED-Quellen)	3
Abstrahlwinkel [°]	(C0-C180) / (C90-C270) - 93° / 82,6°
Photobiologische Risikoklasse (IEC/EN 62471)	RG0
Schutzklasse	II
Schutzart	IP20/44
Netzspannung	220..240 V, 50..60 Hz
Lebensdauer [h]	70000 (1) / 56000 (2)
Lx/By	L70/B10 (1) / L80/B10 (2)
Umgebungstemperatur [°C]	5 ÷ 30
Betriebsgerät	Ein/Aus (E)
Leistungsfaktor cos φ	>0,95
Belastbarkeit der Schaltung	22 (B10), 35 (B16), 37 (C10), 59 (C16)

Technische Daten



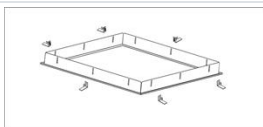
Montageart	Einbauleuchte für Deckenmontage (fakultativ: Deckenanbaurahmen, Rahmen für Gipskartondecken)
Leuchtenkörper	Aluminium
Leuchtenfarbe	RAL 9016 (weiß)
Abdeckung	Micro-PRM (mikroprismatische aus PMMA)
Stoßfestigkeitsgrad	IK04
Gewicht [kg]	3,61
Abmessungen [mm]	596 x 596 x 11

Lichtverteilung



Zubehör

Index 2C1A7392-34R

Type EUROPANEL / RIM COMPACT LED
RECESSED ACCESSORIES 34 /
600X600

Index 01ARTLUNCW6

Type EUROPANEL / RIM COMPACT LED
SURFACE ACCESSORIES
STANDARD 34 / 600X600

Index 01ARTBLUNCW6

Type EUROPANEL / RIM COMPACT LED
SURFACE ACCESSORIES BASIC
34 / 600X600