


Produkt: X-LINE SLIM L-DOWN LED 5500 OPTICS-WIDE E 24 840 / L-1425MM S-1,5M

Index: 19.4090.2721.24



Beschreibung

Innenbeleuchtung. Montage: an Aufhängebügeln. Gehäuse aus Aluminium. Farbe - eloxiertes Aluminium. Abmessungen: 1425 x 48 x 70 mm. Abdeckung: OPTICS (Linsen). Farbtemperatur 4000 K. SDCM=3. Farbwiedergabeindex CRI>80. Lebensdauer: 100000 (1) / 147000 (2) h L80/B10 (1) / L70/B10 (2). Leuchtenlichtstrom: 4779 lm. Gesamtleistungsaufnahme: 30,5 W. Lichtausbeute: 156,7 lm/W. Vorschaltgerät: Ein/Aus (E). Arbeitstemperaturbereich: 5 ÷ 30° C. Schutzart: IP40. Stoßfestigkeitsgrad: IK04. Schutzklasse: I.

Produktmerkmale


| | |
|-----------|---|
| Kategorie | Anbauleuchten |
| Familie | X-LINE SLIM LED |
| Type | X-LINE SLIM L-DOWN LED 5500 OPTICS-WIDE E 24 840 / L-1425MM S-1,5M |
| Index | 19.4090.2721.24 |



Technische Daten

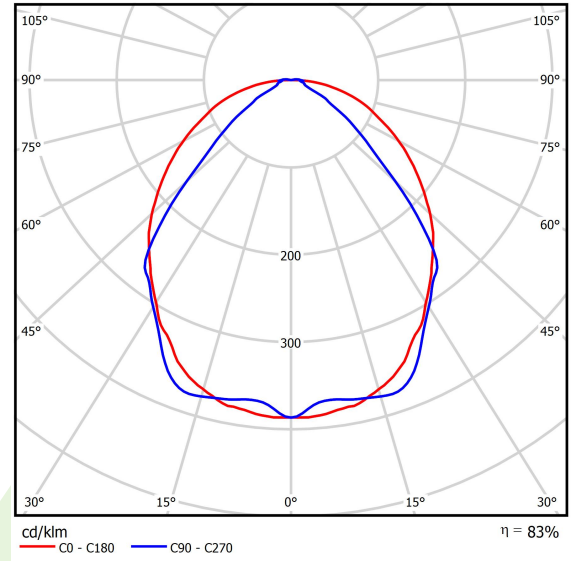
| | |
|-------------------------------|--|
| Lichtquelle | LED |
| LED-Lichtstrom [lm] | 5727 |
| LED-Leistung [W] | 29 |
| Leuchtenlichtstrom [lm] | 4779 |
| Gesamtleistungsaufnahme [W] | 30,5 |
| Leuchten Lichtausbeute [lm/W] | 156,7 |
| Farbtemperatur [K] | 4000 |
| CRI | >80 |
| SDCM (LED-Quellen) | 3 |
| Abstrahlwinkel [°] | (C0-C180) / (C90-C270) - 101,8° / 88,4° |
| Schutzklasse | I |
| Schutzart | IP40 |
| Netzspannung | 220..240 V, 50..60 Hz |
| Lebensdauer [h] | 100000 (1) / 147000 (2) |
| Lx/By | L80/B10 (1) / L70/B10 (2) |
| Umgebungstemperatur [°C] | 5 ÷ 30 |
| Betriebsgerät | Ein/Aus (E) |
| Leistungsfaktor cos φ | >0,95 |
| Belastbarkeit der Schaltung | 30 (B10), 48 (B16), 43 (C10), 70 (C16) |

Technische Daten



| | |
|---------------------|-----------------------------|
| Montageart | an Aufhängebügeln |
| Leuchtenkörper | Aluminium |
| Leuchtenfarbe | eloxiertes Aluminium |
| Abdeckung | OPTICS (Linsen) |
| Stoßfestigkeitsgrad | IK04 |
| Abmessungen [mm] | 1425 x 48 x 70 |

Lichtverteilung



Zubehör

Index 6E1-500KWANK-3

Type SUSPENSION NEW TYPE-A+B 24
LENGHT 1,5M WIRE 3X SET

Index 6E1-8670-B-1,5-3X

Type SUSPENSION NEW TYPE-F
LENGHT-1,5 METER WIRE 3X 1-
POINT

Index 6E1-8670-B-1,5

Type SUSPENSION NEW TYPE-E
LENGHT-1,5 METER WITHOUT
WIRE 1-POINT

Index 6E1-500KWB24K-3

Type SUSPENSION NEW TYPE-A+E 24
LENGHT 1,5M WIRE 3X SET

Index 6E1-9875-4-1,5-3X

Type SUSPENSION NEW TYPE-D
LENGHT-1,5 METER WIRE 3X 1-
POINT

Index 6E1-9875-3-1,5

Type SUSPENSION NEW TYPE-C
LENGHT-1,5 METER WITHOUT
WIRE 1-POINT