


Produkt: RUBIN CLEAN NO FRAME LED 8800 SHM E IP65 840 / 600X600

Index: 19.4069.2521.34



Beschreibung

Innenbeleuchtung. Montage: Anbau an der Decke. Gehäuse aus Stahlblech. Farbe - weiß. Abmessungen: 574 x 574 x 69 mm. Abdeckung: SHM (gehärtetes mattes Glas). Farbtemperatur 4000 K. SDCM=3. Farbwiedergabeindex CRI>80. Lebensdauer: 100000 (1) / 147000 (2) h L80/B10 (1) / L70/B50 (2). Leuchtenlichtstrom: 7349 lm. Gesamtleistungsaufnahme: 49,1 W. Lichtausbeute: 149,7 lm/W. Vorschaltgerät: Ein/Aus (E). Arbeitstemperaturbereich: 5 ÷ 30° C. Schutzart: IP65. Stoßfestigkeitsgrad: IK08. Schutzklasse: I. Abdeckung rahmenlos aus 4mm ESG-Einscheibensicherheitsglas-Scheibe, mit komfortablen Magnetverschlüssen.

Produktmerkmale

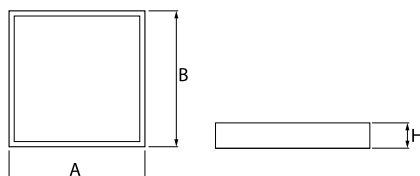
Kategorie	Clean-Anbauleuchten
Familie	RUBIN CLEAN NO FRAME LED
Type	RUBIN CLEAN NO FRAME LED 8800 SHM E IP65 840 / 600X600
Index	19.4069.2521.34



Technische Daten

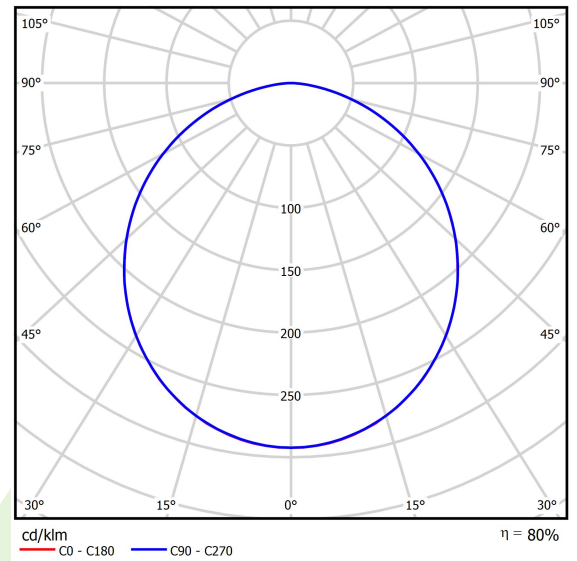
Lichtquelle	LED
LED-Lichtstrom [lm]	9130
LED-Leistung [W]	46,8
Leuchtenlichtstrom [lm]	7349
Gesamtleistungsaufnahme [W]	49,1
Leuchten Lichtausbeute [lm/W]	149,7
Farbtemperatur [K]	4000
CRI	>80
SDCM (LED-Quellen)	3
Abstrahlwinkel [°]	(C0-C180) / (C90-C270) - 109,6° / 109,6°
Schutzklasse	I
Schutzart	IP65
Netzspannung	220..240 V, 50..60 Hz
Lebensdauer [h]	100000 (1) / 147000 (2)
Lx/By	L80/B10 (1) / L70/B50 (2)
Umgebungstemperatur [°C]	5 ÷ 30
Betriebsgerät	Ein/Aus (E)
Leistungsfaktor cos φ	>0,95
Belastbarkeit der Schaltung	15 (B10), 25 (B16), 24 (C10), 38 (C16)

Technische Daten



Montageart	Anbau an der Decke
Leuchtenkörper	Stahlblech
Leuchtenfarbe	weiß
Abdeckung	SHM (gehärtetes mattes Glas)
Stoßfestigkeitsgrad	IK08
Abmessungen [mm]	574 x 574 x 69

Lichtverteilung



Zubehör

Index 6BZBO60980

Type Saugnapf

