

Produkt: ARTSHAPE ROUND LED MEDIUM EDGE SUSPENDED 9000 PLX E 34 840 / S-1,5M

Index: 19.4012.2421.34



Beschreibung

Innenbeleuchtung. Montage: an Aufhängebügeln. Gehäuse aus Aluminium. Farbe - RAL 9016 (weiß). Abmessungen: Ø900 x 85 mm. Abdeckung: PLX (PMMA opal). Farbtemperatur 4000 K. SDCM=3. Farbwiedergabeindex CRI>80. Lebensdauer: 60000 h L80/B10. Leuchtenlichtstrom: 4672 lm. Gesamtleistungsaufnahme: 70 W. Lichtausbeute: 66,7 lm/W. Vorschaltgerät: Ein/Aus (E). Arbeitstemperaturbereich: 0 ÷ 30° C. Schutzart: IP40. Stoßfestigkeitsgrad: IK04. Schutzklasse: I. Die Leuchten zeichnen sich durch eine dicht abgeschlossene Kammer mit Leuchtdioden (IP65), wodurch sogar bei einer langen Nutzungsdauer auf der Blende keine Verschmutzungen zu sehen sind. Temperaturbereich für Lagerung und Transport von 0° C bis 40° C.

Produktmerkmale

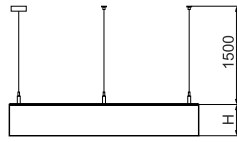
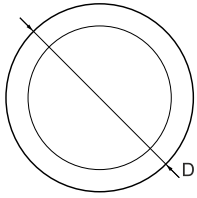
| | |
|-----------|---|
| Kategorie | Architektonische Leuchten |
| Familie | ARTSHAPE ROUND LED |
| Type | ARTSHAPE ROUND LED MEDIUM EDGE SUSPENDED 9000 PLX E 34 840 / S-1,5M |
| Index | 19.4012.2421.34 |



Technische Daten

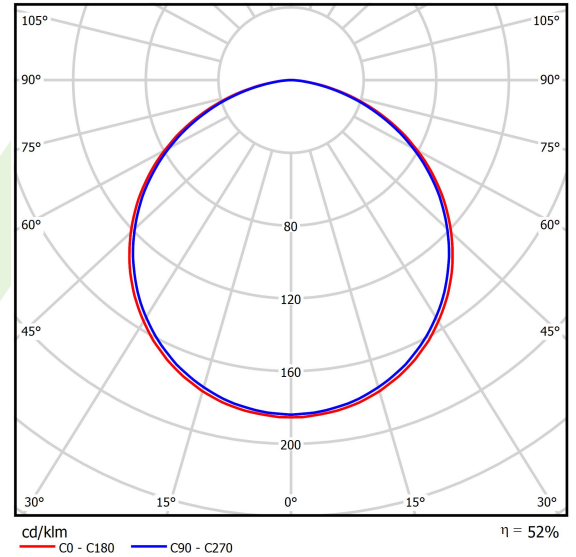
| | |
|--|--|
| Lichtquelle | LED |
| LED-Lichtstrom [lm] | 8910 |
| LED-Leistung [W] | 64 |
| Leuchtenlichtstrom [lm] | 4672 |
| Gesamtleistungsaufnahme [W] | 70 |
| Leuchten Lichtausbeute [lm/W] | 66,7 |
| Farbtemperatur [K] | 4000 |
| CRI | >80 |
| SDCM (LED-Quellen) | 3 |
| Abstrahlwinkel [°] | (C0-C180) / (C90-C270) - 113,4° / 111,8° |
| Photobiologische Risikoklasse (IEC/EN 62471) | RG0 |
| Schutzklasse | I |
| Schutzart | IP40 |
| Netzspannung | 220..240 V, 50..60 Hz |
| Lebensdauer [h] | 60000 |
| Lx/By | L80/B10 |
| Umgebungstemperatur [°C] | 0 ÷ 30 |
| Betriebsgerät | Ein/Aus (E) |
| Leistungsfaktor cos φ | >0,95 |
| Belastbarkeit der Schaltung | 16 (B10), 26 (B16), 23 (C10), 37 (C16) |

Technische Daten



| | |
|---------------------|-------------------|
| Montageart | an Aufhängebügeln |
| Leuchtenkörper | Aluminium |
| Leuchtenfarbe | RAL 9016 (weiß) |
| Abdeckung | PLX (PMMA opal) |
| Stoßfestigkeitsgrad | IK04 |
| Gewicht [kg] | 7,05 |
| Abmessungen [mm] | Ø900 x 85 |

Lichtverteilung



Zubehör

Index 6E1-500OKW1P-3

Type SUSPENSION NEW TYPE-J 34
LENGHT 1,5M WIRE 3X 1-POINT

Index 6E1-8670-B-1,5

Type SUSPENSION NEW TYPE-E
LENGHT-1,5 METER WITHOUT
WIRE 1-POINT