

Produkt: RUBIN ROUND 480 LED 4200 PLX L-DOWN E 34 830 / H-180MM

Index: 19.3098.0007.34



Beschreibung

Innenbeleuchtung. Montage: Anbau an der Decke oder an Aufhängebügeln. Gehäuse aus Stahlblech. Farbe - RAL 9016 (weiß). Abmessungen: Ø480 x 188 mm. Abdeckung: PLX (PMMA opal). Farbtemperatur 3000 K. SDCM=3. Farbwiedergabeindex CRI>80. Lebensdauer: 60000 h L80/B10. Leuchtenlichtstrom: 2463 lm. Gesamtleistungsaufnahme: 31 W. Lichtausbeute: 79,5 lm/W. Vorschaltgerät: Ein/Aus (E). Arbeitstemperaturbereich: 5 ÷ 30° C. Schutzart: IP20. Stoßfestigkeitsgrad: IK04. Schutzklasse: I.

Produktmerkmale

Kategorie	Anbauleuchten
Familie	RUBIN ROUND LED
Type	RUBIN ROUND 480 LED 4200 PLX L-DOWN E 34 830 / H-180MM
Index	19.3098.0007.34


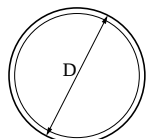


Technische Daten

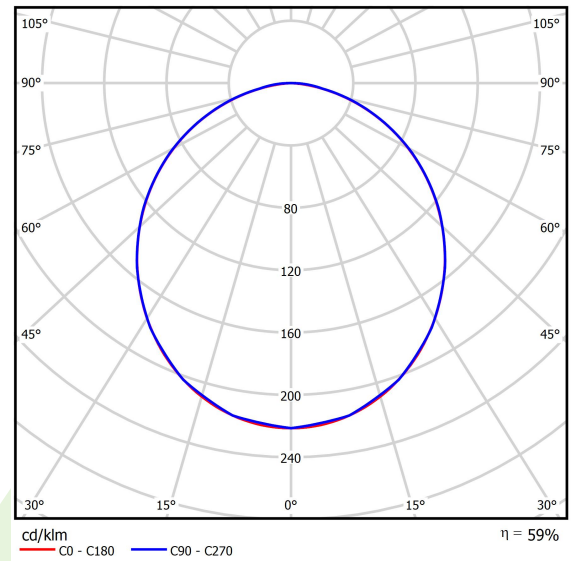
Lichtquelle	LED
LED-Lichtstrom [lm]	4143
LED-Leistung [W]	28
Leuchtenlichtstrom [lm]	2463
Gesamtleistungsaufnahme [W]	31
Leuchten Lichtausbeute [lm/W]	79,5
Farbtemperatur [K]	3000
CRI	>80
SDCM (LED-Quellen)	3
Abstrahlwinkel [°]	(C0-C180) / (C90-C270) - 107,4° / 107,6°
Schutzklasse	I
Schutzart	IP20
Netzspannung	220..240 V, 50..60 Hz
Lebensdauer [h]	60000
Lx/By	L80/B10
Umgebungstemperatur [°C]	5 ÷ 30
Betriebsgerät	Ein/Aus (E)
Leistungsfaktor cos φ	>0,95
Belastbarkeit der Schaltung	22 (B10), 34 (B16), 33 (C10), 54 (C16)

Technische Daten

Montageart	Anbau an der Decke oder an Aufhängebügeln
Leuchtenkörper	Stahlblech
Leuchtenfarbe	RAL 9016 (weiß)
Abdeckung	PLX (PMMA opal)
Stoßfestigkeitsgrad	IK04
Gewicht [kg]	5,8
Abmessungen [mm]	Ø480 x 188



Lichtverteilung



Zubehör

Index 6E1-1600-3-W3

Type SUSPENSION NEW TYPE-O 34
LENGHT 1,6M WIRE 3X 3-POINTS

Index 6E1-500KW1P-3

Type SUSPENSION NEW TYPE-J 34
LENGHT 1,5M WIRE 3X 1-POINT

Index 6E1-8670-B-1,5

Type SUSPENSION NEW TYPE-E
LENGHT-1,5 METER WITHOUT
WIRE 1-POINT