





## AGAT CLEAN SLIGHT LED

Oprawy Clean do wbudowania



Oprawa przeznaczona do sufitów podwieszanych modułowych. Rozsył światła realizowany za pomocą wysokowydajnych soczewek. Kaseton oprawy wykonany z blachy stalowej lakierowanej proszkowo na kolor biały. Oprawa rekomendowana do: oddziałów ratunkowych, oddziałów intensywnej opieki medycznej, gabinetów zabiegowych.



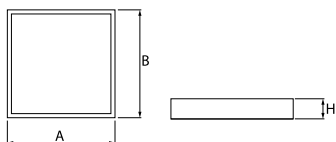
Laboratorium kosmetyczne Dr Irena Eris, Piaseczno



## Główne parametry:

| Nazwa                      | Strumień LED [lm] | Moc oprawy [W] | Barwa [K] | Wymiar A x B x H [mm] |
|----------------------------|-------------------|----------------|-----------|-----------------------|
| AGAT CLEAN SLIGHT LED 2600 | 2617              | 14,4           | 4000      | 595 x 595 x 35        |
| AGAT CLEAN SLIGHT LED 3900 | 3926              | 21,7           | 4000      | 595 x 595 x 35        |
| AGAT CLEAN SLIGHT LED 4400 | 4565              | 24,7           | 4000      | 595 x 595 x 35        |
| AGAT CLEAN SLIGHT LED 5200 | 5234              | 28,2           | 4000      | 595 x 595 x 35        |
| AGAT CLEAN SLIGHT LED 6600 | 6848              | 35,3           | 4000      | 595 x 595 x 35        |
| AGAT CLEAN SLIGHT LED 8800 | 9130              | 49,1           | 4000      | 595 x 595 x 35        |

## Rysunki techniczne:



## Cechy świetlne i elektryczne:

|                            |                           |
|----------------------------|---------------------------|
| Typ źródła                 | LED                       |
| Zasilanie                  | 220..240 V, 50..60 Hz     |
| Żywotność [h]              | 100000 (1) / 147000 (2)   |
| Lx/By                      | L80/B10 (1) / L70/B50 (2) |
| CRI                        | >80                       |
| SDCM (źródła LED)          | 3                         |
| Temperatura otoczenia [°C] | 5 ÷ 30                    |
| Dostępne zasilacze         | standard (E)              |
| Współczynnik mocy cos φ    | >0,95                     |

## Cechy mechaniczne:

|           |  |
|-----------|--|
| Montaż    | do wbudowania w podwieszany sufit modułowy |
| Materiał  | blacha stalowa                             |
| Kolor     | RAL 9016 (biały)                           |
| Przesłona | SH (szyba hartowana transparentna)         |

Uwaga: Podana moc dotyczy całego systemu (tolerancja +/- 10%).  
Podany strumień świetlny dotyczy źródeł LED (tolerancja +/- 10% w zależności od wartości temperatury barwowej).  
Dane techniczne mogą ulec zmianie. Zdjęcia opraw mogą odbiegać od rzeczywistości.  
Data ostatniej aktualizacji: 24-01-2023

**Dodatkowe informacje / Additional information / Zusätzliche Informationen:**

Wszystkie produkty CLEAN przeznaczone do montażu w sufitach podwieszanych są standardowo wyposażone w zaczep do podwieszenia opraw do części sufitu stałego ( odciążenie konstrukcji sufitu).

All CLEAN products dedicated for installation in suspended ceilings are equipped with a hook as a standard solution for suspending the luminaires to a part of the fixed ceiling (relieving the suspended ceiling structure).

Alle CLEAN-Produkte geeignet für den Einbau in abgehängten Decken sind standardmäßig mit einem Haken zum Aufhängen der Leuchten an einem Teil der festen Decke ausgestattet (Belastung der Deckenkonstruktion wird verringert).

