

Produkt: X-LINE PRO COMPACT 1500/3000 PLX-T/PLX EDD 34 830 / L-852MM

Index: 19.4436.3813.34



Beschreibung

Innenbeleuchtung. Montageart: an Aufhängebügeln mit Zubehör. Gehäuse aus Aluminium. Farbe - RAL 9016 (weiß). Abmessungen: 852 x 60 x 72 mm. Abdeckung: PLX-T/PLX (PMMA transparent/PMMA opal) [up/down]. Der Wirkungsgrad des optischen Systems ist 70,28%. Abstrahlwinkel: (C0-C180) / (C90-C270) - 103,4° / 104,2°. Lichtquelle: LED. Farbtemperatur 3000 K. SDCM=3. CRI>80. Lebensdauer: 90000 h L80/B10. Leuchtenlichtstrom: 3166,5 lm. Gesamtleistungsaufnahme: 26,1 W. Leuchten Lichtausbeute: 121,3 lm/W. Vorschaltgerät: DIM DALI (EDD). Netzspannung 220..240 V, 50..60 Hz. Leistungsfaktor cosφ: >0,95. Belastbarkeit der Schaltung: 8 (B10), 14 (B16), 13 (C10), 20 (C16). Umgebungstemperatur: 5 ÷ 35° C. Schutzart: IP40. Stoßfestigkeitsgrad: IK04. Schutzklasse: I. Photobiologische Risikoklasse (IEC/EN 62471): RG0.

Produktmerkmale

Kategorie	Compact
Familie	X-LINE PRO COMPACT UP&DOWN
Type	X-LINE PRO COMPACT 1500/3000 PLX-T/PLX EDD 34 830 / L-852MM
Index	19.4436.3813.34
EAN	5902107521899



Technische Daten

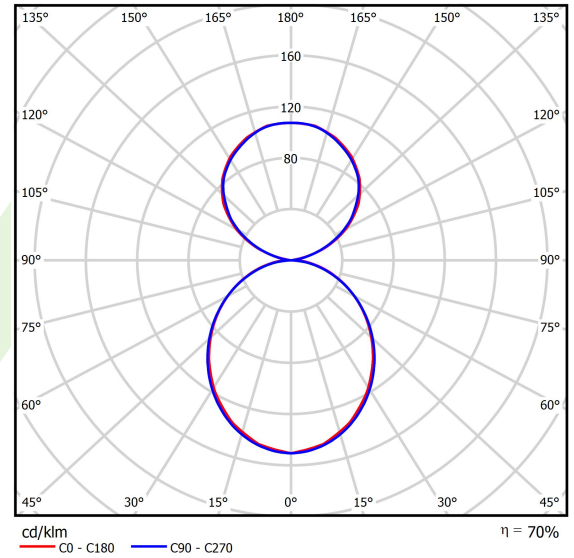
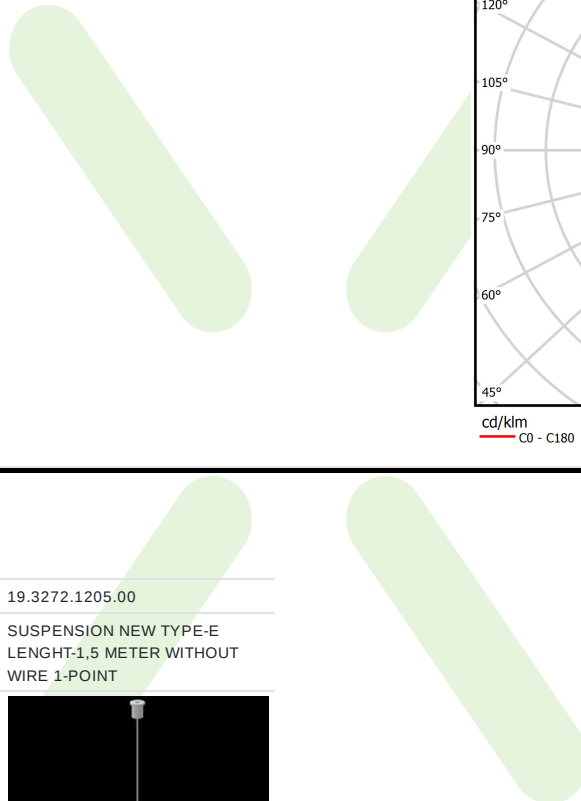
Lichtquelle	LED
LED-Lichtstrom [lm]	4523,5
LED-Leistung [W]	23
Leuchtenlichtstrom [lm]	3166,5
Gesamtleistungsaufnahme [W]	26,1
Leuchten Lichtausbeute [lm/W]	121,3
Farbtemperatur [K]	3000
CRI	>80
SDCM (LED-Quellen)	3
Abstrahlwinkel [°]	(C0-C180) / (C90-C270) - 103,4° / 104,2°
Photobiologische Risikoklasse (IEC/EN 62471)	RG0
Schutzklasse	I
Schutzart	IP40
Netzspannung	220..240 V, 50..60 Hz
Lebensdauer [h]	90000
Lx/By	L80/B10
Umgebungstemperatur [°C]	5 ÷ 35
Betriebsgerät	DIM DALI (EDD)
Leistungsfaktor cos φ	>0,95
Belastbarkeit der Schaltung	8 (B10), 14 (B16), 13 (C10), 20 (C16)

Technische Daten




Montageart	an Aufhängebügeln mit Zubehör
Leuchtenkörper	Aluminium
Leuchtenfarbe	RAL 9016 (weiß)
Abdeckung	PLX-T/PLX (PMMA transparent/PMMA opal) [up/down]
Stoßfestigkeitsgrad	IK04
Abmessungen [mm]	852 x 60 x 72

Lichtverteilung



Zubehör

Index 6E1-500KW341P-5

Type SUSPENSION NEW TYPE-A 34
LENGHT 1,5M WIRE SX 1-POINT

Index 19.3272.1205.00

Type SUSPENSION NEW TYPE-E
LENGHT-1,5 METER WITHOUT
WIRE 1-POINT