

Produkt: X-LINE PRO COMPACT 4000 PLX E 24 830 / L-1132MM
Index: 19.4436.1311.24



Beschreibung

Innenbeleuchtung. Montageart: Anbau an der Decke oder an Aufhängebügeln mit Zubehör. Gehäuse aus Aluminium. Farbe - eloxiertes Aluminium. Abmessungen: 1132 x 60 x 72 mm. Abdeckung: PLX (PMMA opal). Der Wirkungsgrad des optischen Systems ist 61,10%. Abstrahlwinkel: (C0-C180) / (C90-C270) - 103,4° / 104,8°. Lichtquelle: LED. Farbtemperatur 3000 K. SDCM=3. CRI>80. Lebensdauer: 90000 h L80/B10. Leuchtenlichtstrom: 2615,1 lm. Gesamtleistungsaufnahme: 25,2 W. Leuchten Lichtausbeute: 103,8 lm/W. Vorschaltgerät: Ein/Aus (E). Netzspannung 220..240 V, 50..60 Hz. Leistungsfaktor cosφ: >0,95. Belastbarkeit der Schaltung: 25 (B10), 40 (B16), 39 (C10), 62 (C16). Umgebungstemperatur: 5 ÷ 35° C. Schutzart: IP40. Stoßfestigkeitsgrad: IK04. Schutzklasse: I. Photobiologische Risikoklasse (IEC/EN 62471): RG0. Es besteht die Möglichkeit, eine Leuchte mit einem schallabsorbierenden Gehäuse auszustatten.

Produktmerkmale

Kategorie	Compact
Familie	X-LINE PRO COMPACT
Type	X-LINE PRO COMPACT 4000 PLX E 24 830 / L-1132MM
Index	19.4436.1311.24
EAN	5902107523657



Technische Daten

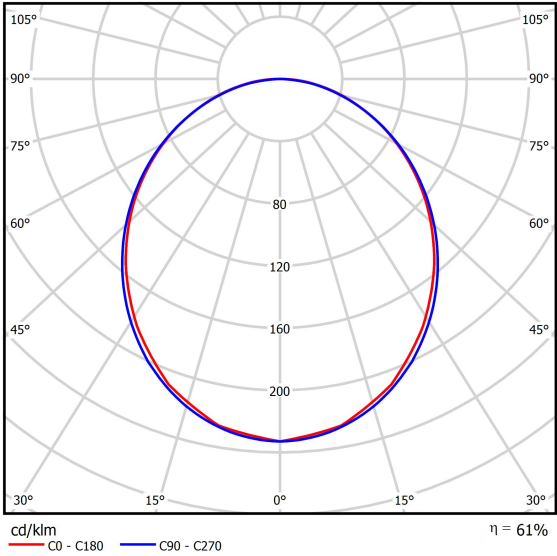
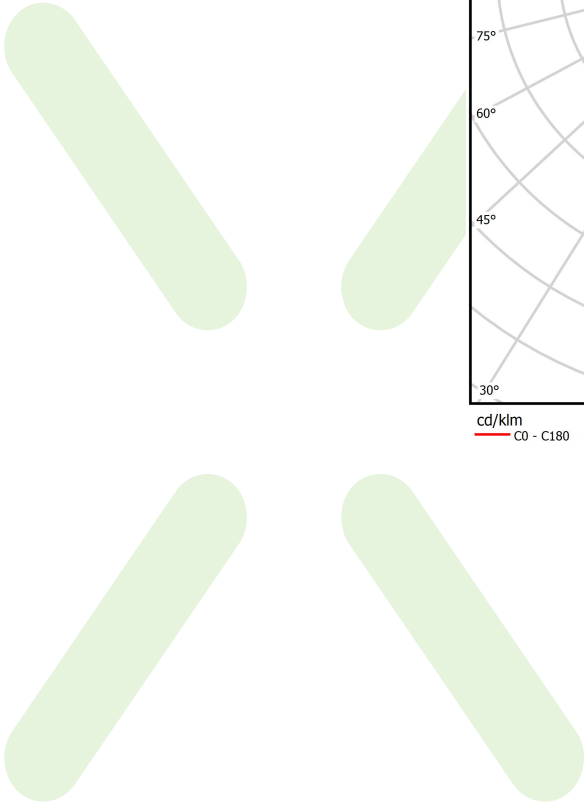
Lichtquelle	LED
LED-Lichtstrom [lm]	4280
LED-Leistung [W]	22,2
Leuchtenlichtstrom [lm]	2615,1
Gesamtleistungsaufnahme [W]	25,2
Leuchten Lichtausbeute [lm/W]	103,8
Farbtemperatur [K]	3000
CRI	>80
SDCM (LED-Quellen)	3
Abstrahlwinkel [°]	(C0-C180) / (C90-C270) - 103,4° / 104,8°
Photobiologische Risikoklasse (IEC/EN 62471)	RG0
Schutzklasse	I
Schutzart	IP40
Netzspannung	220..240 V, 50..60 Hz
Lebensdauer [h]	90000
Lx/By	L80/B10
Umgebungstemperatur [°C]	5 ÷ 35
Betriebsgerät	Ein/Aus (E)
Leistungsfaktor cos φ	>0,95
Belastbarkeit der Schaltung	25 (B10), 40 (B16), 39 (C10), 62 (C16)

Technische Daten




Montageart	Anbau an der Decke oder an Aufhängebügeln mit Zubehör
Leuchtenkörper	Aluminium
Leuchtenfarbe	eloxiertes Aluminium
Abdeckung	PLX (PMMA opal)
Stoßfestigkeitsgrad	IK04
Abmessungen [mm]	1132 x 60 x 72

Lichtverteilung




Zubehör

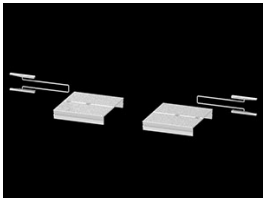
Index 6E1-500KWAN1P-3
Type SUSPENSION NEW TYPE-A 24
LENGHT 1,5M WIRE 3X 1-POINT



Index 19.3272.1205.00
Type SUSPENSION NEW TYPE-E
LENGHT-1,5 METER WITHOUT
WIRE 1-POINT




Index 19.2117.0007.24
Type X-LINE PRO COMPACT L-DOWN
SURFACE BRACKET SET 24



Index 19.2117.0004.00
Type X-LINE PRO SOUND ABSORBENT
L-1132MM RED



Index 19.2117.0005.00
Type X-LINE PRO SOUND ABSORBENT
L-1132MM BLUE



Index 19.2117.0006.00
Type X-LINE PRO SOUND ABSORBENT
L-1132MM GREY

