

Produkt: X-LINE PRO COMPACT 3000 PLX EDD 34 840 / L-852MM  
Index: 19.4436.1223.34



Beschreibung

Innenbeleuchtung. Montageart: Anbau an der Decke oder an Aufhängebügeln mit Zubehör. Gehäuse aus Aluminium. Farbe - RAL 9016 (weiß). Abmessungen: 852 x 60 x 72 mm. Abdeckung: PLX (PMMA opal). Der Wirkungsgrad des optischen Systems ist 61,10%. Abstrahlwinkel: (C0-C180) / (C90-C270) - 103,4° / 104,8°. Lichtquelle: LED. Farbtemperatur 4000 K. SDCM=3. CRI>80. Lebensdauer: 90000 h L80/B10. Leuchtenlichtstrom: 2042,6 lm. Gesamtleistungsaufnahme: 18,9 W. Leuchten Lichtausbeute: 108,1 lm/W. Vorschaltgerät: DIM DALI (EDD). Netzspannung 220..240 V, 50..60 Hz. Leistungsfaktor cosφ: >0,95. Belastbarkeit der Schaltung: 17 (B10), 28 (B16), 26 (C10), 41 (C16). Umgebungstemperatur: 5 ÷ 35° C. Schutzart: IP40. Stoßfestigkeitsgrad: IK04. Schutzklasse: I. Photobiologische Risikoklasse (IEC/EN 62471): RG0.

Produktmerkmale


Kategorie	Compact
Familie	X-LINE PRO COMPACT
Type	X-LINE PRO COMPACT 3000 PLX EDD 34 840 / L-852MM
Index	19.4436.1223.34
EAN	5902107523053



Technische Daten

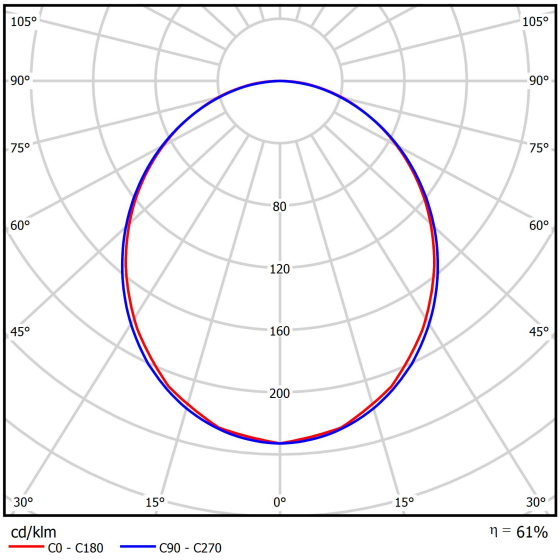
Lichtquelle	LED
LED-Lichtstrom [lm]	3343
LED-Leistung [W]	16,65
Leuchtenlichtstrom [lm]	2042,6
Gesamtleistungsaufnahme [W]	18,9
Leuchten Lichtausbeute [lm/W]	108,1
Farbtemperatur [K]	4000
CRI	>80
SDCM (LED-Quellen)	3
Abstrahlwinkel [°]	(C0-C180) / (C90-C270) - 103,4° / 104,8°
Photobiologische Risikoklasse (IEC/EN 62471)	RG0
Schutzklasse	I
Schutzart	IP40
Netzspannung	220..240 V, 50..60 Hz
Lebensdauer [h]	90000
Lx/By	L80/B10
Umgebungstemperatur [°C]	5 ÷ 35
Betriebsgerät	DIM DALI (EDD)
Leistungsfaktor cos φ	>0,95
Belastbarkeit der Schaltung	17 (B10), 28 (B16), 26 (C10), 41 (C16)

Technische Daten



Montageart	Anbau an der Decke oder an Aufhängebügeln mit Zubehör
Leuchtenkörper	Aluminium
Leuchtenfarbe	RAL 9016 (weiß)
Abdeckung	PLX (PMMA opal)
Stoßfestigkeitsgrad	IK04
Abmessungen [mm]	852 x 60 x 72

Lichtverteilung




Zubehör

Index	6E1-500KW341P-5
Type	SUSPENSION NEW TYPE-A 34 LENGHT 1,5M WIRE 5X 1-POINT



Index	19.3272.1205.00
Type	SUSPENSION NEW TYPE-E LENGHT-1,5 METER WITHOUT WIRE 1-POINT



Index	19.2117.0007.34
Type	X-LINE PRO COMPACT L-DOWN SURFACE BRACKET SET 34

