

Produkt: X-LINE SLIM UP&DOWN LED 1300/1300 PC/PLX EDD 34 830 LINE-1EP / L-572MM S-1,5M**Indeks:** 19.4415.1813.34

Opis

Oprawa do budowy długich linii świetlnych wykonana z profilu aluminiowego. Jej charakterystyczną cechą jest dystrybucja światła zarówno w górną, jak i dolną półprzestrzeń. W porównaniu z tradycyjnym X-Line LED zmniejszone zostały gabaryty oprawy, a całość została zamknięta w wąskim na 48 mm profilu liniowym, co dodało produktowi bardziej eleganckiej formy. W X-Line Slim zastosowano przesłonę mleczną PC (górny rozsył) oraz PLX i Micro-PRM (przeznaczone tylko dla dolnego rozsyłu). Całość pozwala manipulować światłem i tworzyć systemy świetlne, ułatwiając tworzenie we wnętrzach warunków komfortowego widzenia i ich estetycznego wyglądu. Oprawa X-Line Slim przeznaczona jest do montażu na zawieszach. Źródła LED dystrybuujące światło w dolną jak i górną półprzestrzeń połączone są w jeden obwód i korzystają ze wspólnego, jednego zasilacza. Podłączenie zasilania tylko przez oprawę z oznaczeniem EL. *Wybrane warianty opraw dostępne są z certyfikatem ENEC.

Informacje o produkcie

Kategoria	Oprawy nastropowe
Rodzina	X-LINE SLIM UP&DOWN LED LINE
Nazwa	X-LINE SLIM UP&DOWN LED 1300/1300 PC/PLX EDD 34 830 LINE-1EP / L-572MM S-1,5M
Indeks	19.4415.1813.34
EAN	5902107563998



Dane świetlne i elektryczne

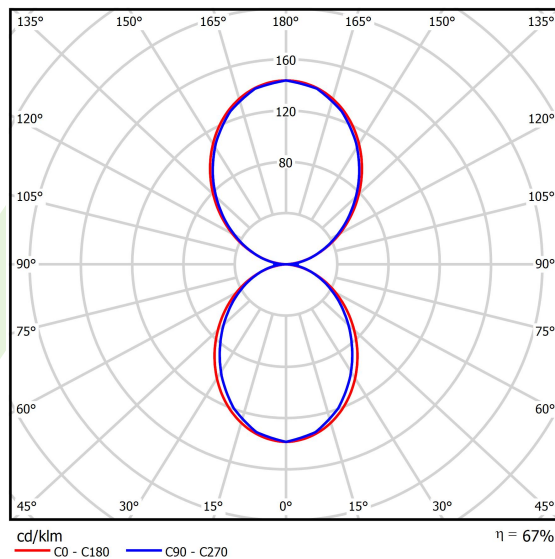
Typ źródła	LED
Strumień LED [lm]	2538
Moc LED [W]	12,4
Strumień oprawy [lm]	1700,5
Moc oprawy [W]	14,1
Skuteczność świetlna oprawy [lm/W]	120,6
Temperatura barwowa [K]	3000
CRI	>80
SDCM (źródła LED)	3
Kąt rozsyłu światła [°]	(C0-C180) / (C90-C270) - 96,4° / 90,2°
Klasa ryzyka fotobiologicznego (PN-EN 62471)	RG0
Klasa ochrony	I
Stopień szczelności	IP40
Zasilanie	220..240 V, 50..60 Hz
Żywotność LED [h]	100000
Lx/By	L80/B10
Temperatura otoczenia [°C]	5 ÷ 35
Zasilacz elektroniczny	DIM DALI (EDD)
Współczynnik mocy cos φ	>0,95
Obciążalność obwodów	20 (B10), 31 (B16), 33 (C10), 53 (C16)

Dane mechaniczne



Montaż	na zwieszakach
Materiał	aluminium
Kolor	RAL 9016 (biały)
Przesłona	PC/PLX (poliwęglan opalizowany/opalizowane PMMA) [od góry/od dołu]
Odporność mechaniczna	IK04
Wymiary [mm]	572 x 48 x 70

Fotometria




Aksesoria

Indeks 6E1-500KW341P-5

Nazwa SUSPENSION NEW TYPE-A 34
LENGHT 1,5M WIRE 5X 1-
POINT


Zdjęcie



Indeks 19.3272.0201.34

Nazwa SUSPENSION NEW TYPE-B 34
LENGHT 1,5M WITHOUT WIRE
1-POINT


Zdjęcie



Indeks 19.3272.1205.00

Nazwa SUSPENSION NEW TYPE-E
LENGHT-1,5 METER WITHOUT
WIRE 1-POINT


Zdjęcie



Indeks 6E1-9875-4-1,5-5X

Nazwa SUSPENSION NEW TYPE-D
LENGHT-1,5 METER WIRE 5X 1-
POINT

Zdjęcie



Indeks 6E1-9875-3-1,5

Nazwa SUSPENSION NEW TYPE-C
LENGHT-1,5 METER WITHOUT
WIRE 1-POINT

Zdjęcie

