

**Produkt:** X-LINE SLIM L-DOWN LED 8800 PLX E 21 830 LINE-S / L-2244MM S-1,5M**Indeks:** 19.4412.B311.21

## Opis

Oprawa do budowy długich linii świetlnych wykonana z profilu aluminiowego. Dystrybucja światła tylko w dolną półprzestrzeń (L-DOWN). W porównaniu z tradycyjnym X-Line LED, zmniejszone zostały gabaryty oprawy, a całość została zamknięta w wąskim na 48 mm profilu liniowym, co dodało produktowi bardziej eleganckiej formy. W X-Line Slim zastosowano przesłonę mleczną PLX lub Micro-PRM. Całość pozwala manipulować światłem i tworzyć systemy świetlne, ułatwiając tworzenie we wnętrzach warunków komfortowego widzenia i ich estetycznego wyglądu. Oprawa X-Line Slim przeznaczona jest do montażu na zawieszach. Podłączenie zasilania tylko przez oprawę z oznaczeniem EL. \*Wybrane warianty opraw dostępne są z certyfikatem ENEC.

## Informacje o produkcie

|           |   |
|-----------|---|
| Kategoria | Oprawy nastropowe   |
| Rodzina   | X-LINE SLIM LED LINE  |
| Nazwa     | X-LINE SLIM L-DOWN LED 8800 PLX E 21 830 LINE-S / L-2244MM S-1,5M |
| Indeks    | 19.4412.B311.21   |
| EAN       | 5902107554170   |



## Dane świetlne i elektryczne

|  |  |
|--|--|
| Typ źródła                                   | LED                                    |
| Strumień LED [lm]                            | 8884                                   |
| Moc LED [W]                                  | 43,6                                   |
| Strumień oprawy [lm]                         | 5685,8                                 |
| Moc oprawy [W]                               | 49,5                                   |
| Skuteczność świetlna oprawy [lm/W]           | 114,9                                  |
| Temperatura barwowa [K]                      | 3000                                   |
| CRI  | >80                                    |
| SDCM (źródła LED)                            | 3                                      |
| Kąt rozsyłu światła [°]                      | (C0-C180) / (C90-C270) - 96,4° / 90,2° |
| Klasa ryzyka fotobiologicznego (PN-EN 62471) | RG0                                    |
| Klasa ochrony                                | I                                      |
| Stopień szczelności                          | IP40                                   |
| Zasilanie                                    | 220..240 V, 50..60 Hz                  |
| Żywotność LED [h]                            | 100000                                 |
| Lx/By  | L80/B10                                |
| Temperatura otoczenia [°C]                   | 5 ÷ 35                                 |
| Zasilacz elektroniczny                       | standard (E)                           |
| Współczynnik mocy cos φ                      | >0,95                                  |
| Obciążalność obwodów                         | 12 (B10), 19 (B16), 20 (C10), 32 (C16) |

**Dane mechaniczne**



|                       |                        |
|-----------------------|------------------------|
| Montaż                | na zwieszakach         |
| Materiał              | aluminium              |
| Kolor                 | RAL 9006 (szary)       |
| Przesłona             | PLX (opalizowane PMMA) |
| Odporność mechaniczna | IK04                   |
| Wymiary [mm]          | 2244 x 48 x 70         |


**Fotometria**



## Akcesoria

Indeks 6E1-500KWAN1P-3

Nazwa SUSPENSION NEW TYPE-A 24  
LENGHT 1,5M WIRE 3X 1-  
POINT




Indeks 6E1-500KWAN1P-B

Nazwa SUSPENSION NEW TYPE-B 24  
LENGHT 1,5M WITHOUT WIRE  
1-POINT




Indeks 19.3272.1205.00

Nazwa SUSPENSION NEW TYPE-E  
LENGHT-1,5 METER WITHOUT  
WIRE 1-POINT



Indeks 6E1-9875-4-1,5-3X

Nazwa SUSPENSION NEW TYPE-D  
LENGHT-1,5 METER WIRE 3X 1-  
POINT



Indeks 6E1-9875-3-1,5

Nazwa SUSPENSION NEW TYPE-C  
LENGHT-1,5 METER WITHOUT  
WIRE 1-POINT

