

**Produkt:** X-LINE SLIM L-DOWN LED 4400 PLX EDD 34 840 LINE-1EL / L-1132MM S-1,5M**Indeks:** 19.4412.2723.34

## Opis

Oprawa do budowy długich linii świetlnych wykonana z profilu aluminiowego. Dystrybucja światła tylko w dolną półprzestrzeń (L-DOWN). W porównaniu z tradycyjnym X-Line LED, zmniejszone zostały gabaryty oprawy, a całość została zamknięta w wąskim na 48 mm profilu liniowym, co dodało produktowi bardziej eleganckiej formy. W X-Line Slim zastosowano przesłonę mleczną PLX lub Micro-PRM. Całość pozwala manipulować światłem i tworzyć systemy świetlne, ułatwiając tworzenie we wnętrzach warunków komfortowego widzenia i ich estetycznego wyglądu. Oprawa X-Line Slim przeznaczona jest do montażu na zawieszach. Podłączenie zasilania tylko przez oprawę z oznaczeniem EL. \*Wybrane warianty opraw dostępne są z certyfikatem ENEC.

## Informacje o produkcie


Kategoria	Oprawy nastropowe
Rodzina	X-LINE SLIM LED LINE
Nazwa	X-LINE SLIM L-DOWN LED 4400 PLX EDD 34 840 LINE-1EL / L-1132MM S-1,5M
Indeks	19.4412.2723.34
EAN	5902107552398



## Dane świetlne i elektryczne

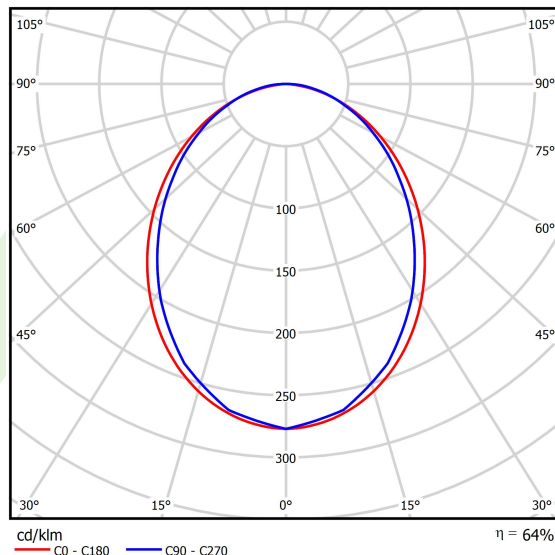
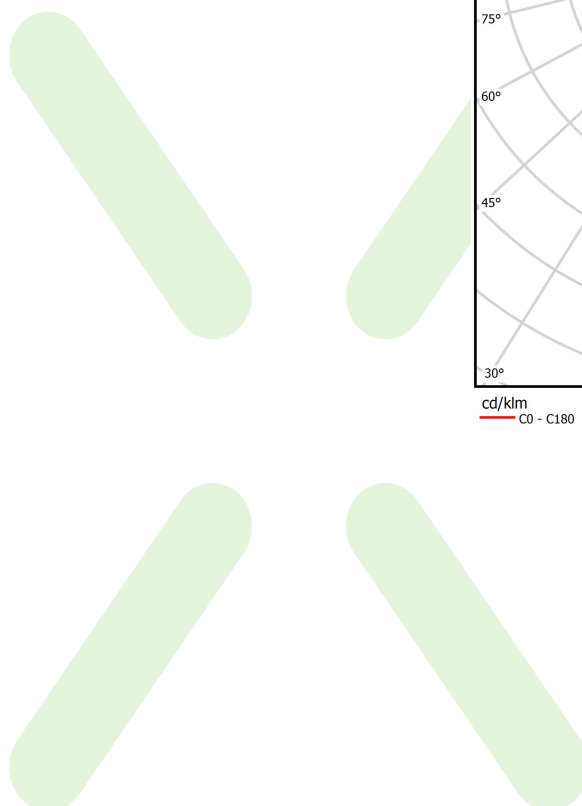
Typ źródła	LED
Strumień LED [lm]	4676
Moc LED [W]	21,8
Strumień oprawy [lm]	2992,6
Moc oprawy [W]	24,8
Skuteczność świetlna oprawy [lm/W]	120,7
Temperatura barwowa [K]	4000
CRI	>80
SDCM (źródła LED)	3
Kąt rozsyłu światła [°]	(C0-C180) / (C90-C270) - 96,4° / 90,2°
Klasa ryzyka fotobiologicznego (PN-EN 62471)	RG0
Klasa ochrony	I
Stopień szczelności	IP40
Zasilanie	220..240 V, 50..60 Hz
Żywotność LED [h]	100000
Lx/By	L80/B10
Temperatura otoczenia [°C]	5 ÷ 35
Zasilacz elektroniczny	DIM DALI (EDD)
Współczynnik mocy cos φ	>0,95
Obciążalność obwodów	17 (B10), 28 (B16), 26 (C10), 41 (C16)

**Dane mechaniczne**



Montaż	na zwieszakach
Materiał	aluminium
Kolor	RAL 9016 (biały)
Przesłona	PLX (opalizowane PMMA)
Odporność mechaniczna	IK04
Wymiary [mm]	1132 x 48 x 70

**Fotometria**




## Akcesoria

Indeks 6E1-500KW341P-5

Nazwa SUSPENSION NEW TYPE-A 34  
LENGHT 1,5M WIRE 5X 1-  
POINT


Zdjęcie



Indeks 19.3272.0201.34

Nazwa SUSPENSION NEW TYPE-B 34  
LENGHT 1,5M WITHOUT WIRE  
1-POINT


Zdjęcie



Indeks 19.3272.1205.00

Nazwa SUSPENSION NEW TYPE-E  
LENGHT-1,5 METER WITHOUT  
WIRE 1-POINT


Zdjęcie



Indeks 6E1-9875-4-1,5-5X

Nazwa SUSPENSION NEW TYPE-D  
LENGHT-1,5 METER WIRE 5X 1-  
POINT

Zdjęcie



Indeks 6E1-9875-3-1,5

Nazwa SUSPENSION NEW TYPE-C  
LENGHT-1,5 METER WITHOUT  
WIRE 1-POINT

Zdjęcie

