

Produkt: R-LINE LED COMPACT 16000 OPTICS-D-ASY EDD 34 840 / L-3360MM

Index: 19.4450.3523.34



Beschreibung

Innenbeleuchtung. Montageart: an Aufhängebügeln. Gehäuse aus Aluminium. Farbe - RAL 9016 (weiß). Abmessungen: 3360 x 56 x 48 mm. Abdeckung: PMMA Linsen. Der Wirkungsgrad des optischen Systems ist 86,50%. Abstrahlwinkel: 125° +100°. Lichtquelle: LED. Farbtemperatur 4000 K. SDCM=3. CRI>80. Lebensdauer: 80000 h L80/B10. Leuchtenlichtstrom: 14208 lm. Gesamtleistungsaufnahme: 97,7 W. Leuchten Lichtausbeute: 145,4 lm/W. Vorschaltgerät: DIM DALI (EDD). Netzspannung 220..240 V, 50..60 Hz. Leistungsfaktor cosφ: >0,95. Belastbarkeit der Schaltung: 7 (B10), 11 (B16), 11 (C10), 17 (C16). Umgebungstemperatur: 5 ÷ 35° C. Schutzart: IP20. Stoßfestigkeitsgrad: IK06. Schutzklasse: II. Photobiologische Risikoklasse (IEC/EN 62471): RG0.

Produktmerkmale

Kategorie	Compact
Familie	R-LINE LED COMPACT
Name	R-LINE LED COMPACT 16000 OPTICS-D-ASY EDD 34 840 / L-3360MM
Index	19.4450.3523.34
EAN	5902107749323



Technische Daten

Lichtquelle	LED
LED-Lichtstrom [lm]	16426
LED-Leistung [W]	90,8
Leuchtenlichtstrom [lm]	14208
Gesamtleistungsaufnahme [W]	97,7
Leuchten Lichtausbeute [lm/W]	145,4
Farbtemperatur [K]	4000
CRI	>80
SDCM (LED-Quellen)	3
Abstrahlwinkel [°]	125°+100°
Photobiologische Risikoklasse (IEC/EN 62471)	RG0
Schutzklasse	II
Schutzart	IP20
Netzspannung	220..240 V, 50..60 Hz
Lebensdauer [h]	80000
Lx/By	L80/B10
Umgebungstemperatur [°C]	5 ÷ 35
Betriebsgerät	DIM DALI (EDD)
Leistungsfaktor cos φ	>0,95
Belastbarkeit der Schaltung	7 (B10), 11 (B16), 11 (C10), 17 (C16)

Technische Daten




Montageart	an Aufhängebügeln
Leuchtenkörper	Aluminium
Leuchtenfarbe	RAL 9016 (weiß)
Abdeckung	PMMA Linsen
Stoßfestigkeitsgrad	IK06
Abmessungen [mm]	3360 x 56 x 48

Lichtverteilung




Zubehör

Index 19.4450.0001.34

Name R-LINE LED COMPACT SET OF 2
END CAPS 34

Index 19.4450.0003.34

Name R-LINE LED COMPACT COVER
34 / L-3360MM


Index 19.4450.0004.00

Name R-LINE LED COMPACT
SUSPENSION PLATE

Index 6E1-500KW34K-5

Name SUSPENSION NEW TYPE-A+B 34
LENGHT 1,5M WIRE 5X SET

Index 6E1-8670-B-1,5-5X

Name SUSPENSION NEW TYPE-F
LENGHT-1,5 METER WIRE 5X 1-
POINT

Index 19.3272.1205.00

Name SUSPENSION NEW TYPE-E
LENGHT-1,5 METER WITHOUT
WIRE 1-POINT

Index 6E1-500KWB34K-5

Name SUSPENSION NEW TYPE-A+E 34
LENGHT 1,5M WIRE 5X SET

Index 6E1-9875-4-1,5-5X

Name SUSPENSION NEW TYPE-D
LENGHT-1,5 METER WIRE 5X 1-
POINT

Index 6E1-9875-3-1,5

Name SUSPENSION NEW TYPE-C
LENGHT-1,5 METER WITHOUT
WIRE 1-POINT