

**Produkt:** R-LINE LED COMPACT 20000 PLX E 34 840 / L-3360MM

**Index:** 19.4450.1621.34



## Beschreibung

Innenbeleuchtung. Montageart: an Aufhängebügeln. Gehäuse aus Aluminium. Farbe - RAL 9016 (weiß). Abmessungen: 3360 x 56 x 48 mm. Abdeckung: PMMA Linsen. Der Wirkungsgrad des optischen Systems ist 82,00%. Abstrahlwinkel: (C0-C180) / (C90-C270) - 103,4° / 102,6°. Lichtquelle: LED. Farbtemperatur 4000 K. SDCM=3. CRI>80. Lebensdauer: 80000 h L80/B10. Leuchtenlichtstrom: 17371 lm. Gesamtleistungsaufnahme: 132,6 W. Leuchten Lichtausbeute: 131 lm/W. Vorschaltgerät: Ein/Aus (E). Netzspannung 220..240 V, 50..60 Hz. Leistungsfaktor  $\cos\phi$ : >0,95. Belastbarkeit der Schaltung: 7 (B10), 12 (B16), 12 (C10), 19 (C16). Umgebungstemperatur: 5 ÷ 35° C. Schutzart: IP20. Stoßfestigkeitsgrad: IK06. Schutzklasse: II. Photobiologische Risikoklasse (IEC/EN 62471): RG0.

## Produktmerkmale


Kategorie	<b>Compact</b>
Familie	<b>R-LINE LED COMPACT</b>
Name	<b>R-LINE LED COMPACT 20000 PLX E 34 840 / L-3360MM</b>
Index	<b>19.4450.1621.34</b>
EAN	<b>5902107748975</b>



## Technische Daten

Lichtquelle	<b>LED</b>
LED-Lichtstrom [lm]	<b>21184</b>
LED-Leistung [W]	<b>123,3</b>
Leuchtenlichtstrom [lm]	<b>17371</b>
Gesamtleistungsaufnahme [W]	<b>132,6</b>
Leuchten Lichtausbeute [lm/W]	<b>131</b>
Farbtemperatur [K]	<b>4000</b>
CRI	<b>&gt;80</b>
SDCM (LED-Quellen)	<b>3</b>
Abstrahlwinkel [°]	<b>(C0-C180) / (C90-C270) - 103,4° / 102,6°</b>
Photobiologische Risikoklasse (IEC/EN 62471)	<b>RG0</b>
Schutzklasse	<b>II</b>
Schutzart	<b>IP20</b>
Netzspannung	<b>220..240 V, 50..60 Hz</b>
Lebensdauer [h]	<b>80000</b>
Lx/By	<b>L80/B10</b>
Umgebungstemperatur [°C]	<b>5 ÷ 35</b>
Betriebsgerät	<b>Ein/Aus (E)</b>
Leistungsfaktor $\cos\phi$	<b>&gt;0,95</b>
Belastbarkeit der Schaltung	<b>7 (B10), 12 (B16), 12 (C10), 19 (C16)</b>

## Technische Daten



Montageart	an Aufhängebügeln
Leuchtenkörper	Aluminium
Leuchtenfarbe	RAL 9016 (weiß)
Abdeckung	PMMA Linsen
Stoßfestigkeitsgrad	IK06
Abmessungen [mm]	3360 x 56 x 48

## Lichtverteilung




cd/kim  
— C0 - C180 — C90 - C270


η = 82%

## Zubehör

Index 19.4450.0001.34

Name R-LINE LED COMPACT SET OF 2  
END CAPS 34

Index 19.4450.0003.34

Name R-LINE LED COMPACT COVER  
34 / L-3360MM

Index 19.4450.0004.00

Name R-LINE LED COMPACT  
SUSPENSION PLATE

Index 6E1-500KW34K-3

Name SUSPENSION NEW TYPE-A+B 34  
LENGHT 1,5M WIRE 3X SET

Index 6E1-8670-B-1,5-3X

Name SUSPENSION NEW TYPE-F  
LENGHT-1,5 METER WIRE 3X 1-  
POINT

Index 19.3272.1205.00

Name SUSPENSION NEW TYPE-E  
LENGHT-1,5 METER WITHOUT  
WIRE 1-POINT

Index 6E1-500KWB34K-3

Name SUSPENSION NEW TYPE-A+E 34  
LENGHT 1,5M WIRE 3X SET

Index 6E1-9875-4-1,5-3X

Name SUSPENSION NEW TYPE-D  
LENGHT-1,5 METER WIRE 3X 1-  
POINT

Index 6E1-9875-3-1,5

Name SUSPENSION NEW TYPE-C  
LENGHT-1,5 METER WITHOUT  
WIRE 1-POINT