

Produkt: PAREO ONE LED 6000 STREET-M E IP66 22 730

Index: 19.4440.2491.22



Beschreibung

Außenbeleuchtung. Montageart: Mastmontage. Gehäuse aus Aluminium. Farbe - RAL 9007 (dunkelgrau). Abmessungen: Ø490 x 560 mm. Gewicht 5,55 kg. Abdeckung: gehärtetes Glas. Der Wirkungsgrad des optischen Systems ist 82,26%. Abstrahlwinkel: Straßenbeleuchtung. Lichtquelle: LED. Farbtemperatur 3000 K. CRI>70. Lebensdauer: 100000 h L80/B10. Leuchtenlichtstrom: 5279 lm. Gesamtleistungsaufnahme: 40,5 W. Leuchten Lichtausbeute: 130,3 lm/W. Vorschaltgerät: Ein/Aus (E). Netzspannung 220..240 V, 50..60 Hz. Leistungsfaktor $\cos\varphi$: >0,9. Belastbarkeit der Schaltung: 15 (B10), 25 (B16), 25 (C10), 40 (C16). Umgebungstemperatur: -40 ÷ 40° C. Schutzart: IP66. Stoßfestigkeitsgrad: IK09. Schutzklasse: II.

Produktmerkmale

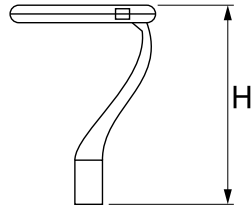
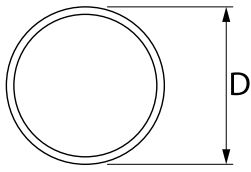
Kategorie	Aussenleuchten
Familie	PAREO ONE LED
Name	PAREO ONE LED 6000 STREET-M E IP66 22 730
Index	19.4440.2491.22
EAN	5902107312534



Technische Daten

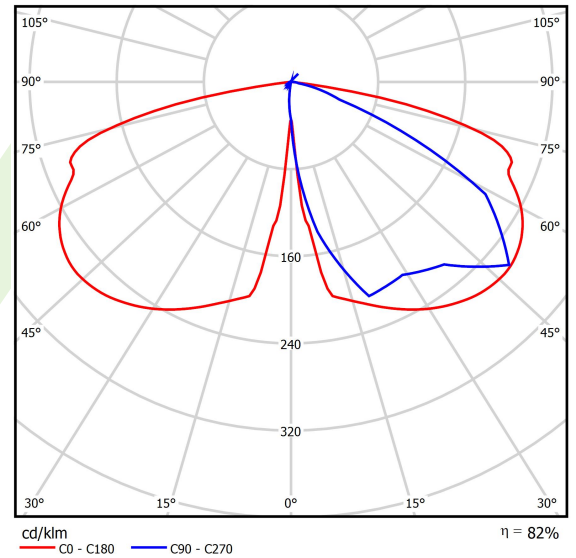
Lichtquelle	LED
LED-Lichtstrom [lm]	6418
LED-Leistung [W]	36,1
Leuchtenlichtstrom [lm]	5279
Gesamtleistungsaufnahme [W]	40,5
Leuchten Lichtausbeute [lm/W]	130,3
Farbtemperatur [K]	3000
CRI	>70
Abstrahlwinkel [°]	Straßenbeleuchtung
Schutzklasse	II
Schutzart	IP66
Netzspannung	220..240 V, 50..60 Hz
Lebensdauer [h]	100000
Lx/By	L80/B10
Umgebungstemperatur [°C]	-40 ÷ 40
Betriebsgerät	Ein/Aus (E)
Leistungsfaktor $\cos\varphi$	>0,9
Belastbarkeit der Schaltung	15 (B10), 25 (B16), 25 (C10), 40 (C16)

Technische Daten



Montageart	Mastmontage
Leuchtenkörper	Aluminium
Leuchtenfarbe	RAL 9007 (dunkelgrau)
Abdeckung	gehärtetes Glas
Stoßfestigkeitsgrad	IK09
Gewicht [kg]	5,55
Abmessungen [mm]	Ø490 x 560

Lichtverteilung



Zubehör

Index 91.4440.0009.22

Name PAREO ONE LED REDUKTION 22
76/62MM

