


Produkt: ARIBAU SOUND ABSORBENT 2200 LOUVER DAISY-BLACK-WIDE/RED E 04 830 / 1196X296MM 1R/21X1

Index: 19.4339.1211.04



Beschreibung

Innenbeleuchtung. Montageart: an Aufhängebügeln. Gehäuse aus Stahlblech/PET. Farbe - RAL 9005 (schwarz)/rot. Abmessungen: 1196 x 296 x 50 mm. Abdeckung: LOUVER (Blendschutz). Der Wirkungsgrad des optischen Systems ist 82,98%. Abstrahlwinkel: (C0-C180) / (C90-C270) - 72,6° / 74,4°. Lichtquelle: LED. Farbtemperatur 3000 K. SDCM=3. CRI>80. Lebensdauer: 72000 h L80/B10. Leuchtenlichtstrom: 1779,8 lm. Gesamtleistungsaufnahme: 12,5 W. Leuchten Lichtausbeute: 142,4 lm/W. Vorschaltgerät: Ein/Aus (E). Netzspannung 220..240 V, 50..60 Hz. Belastbarkeit der Schaltung: 46 (B10), 74 (B16), 72 (C10), 115 (C16). Umgebungstemperatur: 5 ÷ 35° C. Schutzart: IP40. Stoßfestigkeitsgrad: IK04. Schutzklasse: I.

Produktmerkmale

Kategorie	Anbauleuchten
Familie	ARIBAU SOUND ABSORBENT
Type	ARIBAU SOUND ABSORBENT 2200 LOUVER DAISY-BLACK-WIDE/RED E 04 830 / 1196X296MM 1R/21X1
Index	19.4339.1211.04



Technische Daten

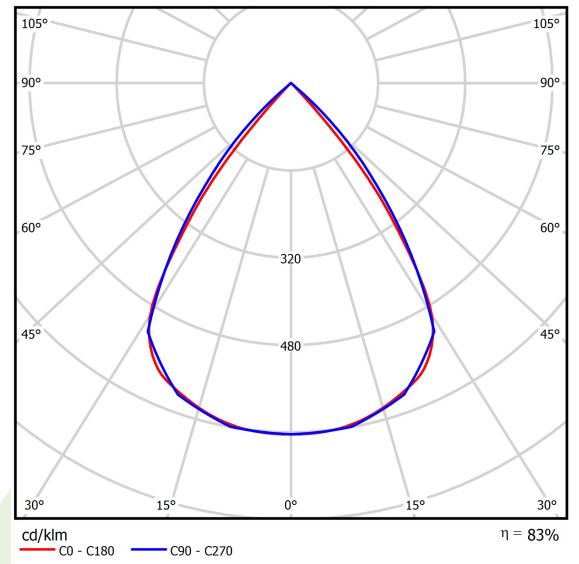
Lichtquelle	LED
LED-Lichtstrom [lm]	2145
LED-Leistung [W]	11,1
Leuchtenlichtstrom [lm]	1779,8
Gesamtleistungsaufnahme [W]	12,5
Leuchten Lichtausbeute [lm/W]	142,4
Farbtemperatur [K]	3000
CRI	>80
SDCM (LED-Quellen)	3
Abstrahlwinkel [°]	(C0-C180) / (C90-C270) - 72,6° / 74,4°
Schutzklasse	I
Schutzart	IP40
Netzspannung	220..240 V, 50..60 Hz
Lebensdauer [h]	72000
Lx/By	L80/B10
Umgebungstemperatur [°C]	5 ÷ 35
Betriebsgerät	Ein/Aus (E)
Leistungsfaktor cos φ	>0,95
Belastbarkeit der Schaltung	46 (B10), 74 (B16), 72 (C10), 115 (C16)

Technische Daten



Montageart	an Aufhängebügeln
Leuchtenkörper	Stahlblech/PET
Leuchtenfarbe	RAL 9005 (schwarz)/rot
Abdeckung	LOUVER (Blendschutz)
Stoßfestigkeitsgrad	IK04
Abmessungen [mm]	1196 x 296 x 50

Lichtverteilung



Zubehör


Index 6E1-8670-B-1,5-3X

Type SUSPENSION NEW TYPE-F
LENGHT-1,5 METER WIRE 3X 1-
POINT


Index 19.3272.1205.00

Type SUSPENSION NEW TYPE-E
LENGHT-1,5 METER WITHOUT
WIRE 1-POINT

Index 3H-GST9103010531

Type [C] WIELAND CONNECTOR
GST15I3V 2P1T W SW
91.030.1053.1 Verteiler für
Steckdose

Index 3H-GST9193130531

Type [C] WIELAND-Steckverbinder
GST15I3S B1 ZR1W SW
91.931.3053.1 Buchse für Kabel


Index 2LAC11759-19005

Type SEITLICHER ANSCHLUSS 11759-
1 RAL9005

Index 2LAC11759-39005

Type INNERER VERBINDER 11759-3
RAL9005

Index 3E-3-15W-07MWGC

Type 3x1,5x0,7m WELAND MALE-
FEMALE GST15I3 SCHWARZ
SM05250

Index 3E-3-15W-13MWGC

Type 3x1,5x1,3m WELAND MALE-
FEMALE GST15I3 SCHWARZ
SM05250