


**Produkt:** ARIBAU SOUND ABSORBENT 4500 LOUVER DAISY-BLACK-WIDE/BLUE E 04 830 / 1196X596MM 3R/21X1

**Index:** 19.4336.2311.04



## Beschreibung

Innenbeleuchtung. Montageart: an Aufhängebügeln. Gehäuse aus Stahlblech/PET. Farbe - RAL 9005 (schwarz)/blau. Abmessungen: 1196 x 596 x 50 mm. Abdeckung: LOUVER (Blendschutz). Der Wirkungsgrad des optischen Systems ist 82,98%. Abstrahlwinkel: (C0-C180) / (C90-C270) - 72,6° / 74,4°. Lichtquelle: LED. Farbtemperatur 3000 K. SDCM=3. CRI>80. Lebensdauer: 72000 h L80/B10. Leuchtenlichtstrom: 3599,5 lm. Gesamtleistungsaufnahme: 25,2 W. Leuchten Lichtausbeute: 142,8 lm/W. Vorschaltgerät: Ein/Aus (E). Netzspannung 220..240 V, 50..60 Hz. Belastbarkeit der Schaltung: 20 (B10), 33 (B16), 32 (C10), 51 (C16). Umgebungstemperatur: 5 ÷ 35° C. Schutzart: IP40. Stoßfestigkeitsgrad: IK04. Schutzklasse: I.

## Produktmerkmale

Kategorie	<b>Anbauleuchten</b>
Familie	<b>ARIBAU SOUND ABSORBENT</b>
Type	<b>ARIBAU SOUND ABSORBENT 4500 LOUVER DAISY-BLACK-WIDE/BLUE E 04 830 / 1196X596MM 3R/21X1</b>
Index	<b>19.4336.2311.04</b>



## Technische Daten

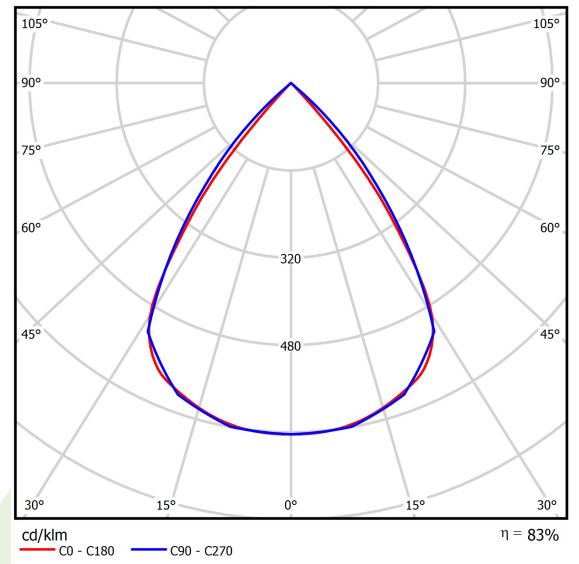
Lichtquelle	<b>LED</b>
LED-Lichtstrom [lm]	<b>4338</b>
LED-Leistung [W]	<b>22,5</b>
Leuchtenlichtstrom [lm]	<b>3599,5</b>
Gesamtleistungsaufnahme [W]	<b>25,2</b>
Leuchten Lichtausbeute [lm/W]	<b>142,8</b>
Farbtemperatur [K]	<b>3000</b>
CRI	<b>&gt;80</b>
SDCM (LED-Quellen)	<b>3</b>
Abstrahlwinkel [°]	<b>(C0-C180) / (C90-C270) - 72,6° / 74,4°</b>
Schutzklasse	<b>I</b>
Schutzart	<b>IP40</b>
Netzspannung	<b>220..240 V, 50..60 Hz</b>
Lebensdauer [h]	<b>72000</b>
Lx/By	<b>L80/B10</b>
Umgebungstemperatur [°C]	<b>5 ÷ 35</b>
Betriebsgerät	<b>Ein/Aus (E)</b>
Leistungsfaktor cos φ	<b>&gt;0,95</b>
Belastbarkeit der Schaltung	<b>20 (B10), 33 (B16), 32 (C10), 51 (C16)</b>

## Technische Daten



Montageart	<b>an Aufhängebügeln</b>
Leuchtenkörper	<b>Stahlblech/PET</b>
Leuchtenfarbe	<b>RAL 9005 (schwarz)/blau</b>
Abdeckung	<b>LOUVER (Blendschutz)</b>
Stoßfestigkeitsgrad	<b>IK04</b>
Abmessungen [mm]	<b>1196 x 596 x 50</b>

## Lichtverteilung




## Zubehör


Index 6E1-8670-B-1,5-3X

Type SUSPENSION NEW TYPE-F  
LENGHT-1,5 METER WIRE 3X 1-  
POINT


Index 19.3272.1205.00

Type SUSPENSION NEW TYPE-E  
LENGHT-1,5 METER WITHOUT  
WIRE 1-POINT

Index 3H-GST9103010531

Type [C] WIELAND CONNECTOR  
GST15I3V 2P1T W SW  
91.030.1053.1 Verteiler für  
Steckdose

Index 3H-GST9193130531

Type [C] WIELAND-Steckverbinder  
GST15I3S B1 ZR1W SW  
91.931.3053.1 Buchse für Kabel


Index 2LAC11759-19005

Type SEITLICHER ANSCHLUSS 11759-  
1 RAL9005

Index 2LAC11759-39005

Type INNERER VERBINDER 11759-3  
RAL9005

Index 3E-3-15W-07MWGC

Type 3x1,5x0,7m WELAND MALE-  
FEMALE GST15I3 SCHWARZ  
SM05250

Index 3E-3-15W-13MWGC

Type 3x1,5x1,3m WELAND MALE-  
FEMALE GST15I3 SCHWARZ  
SM05250