


Produkt: ARIBAU SOUND ABSORBENT 1500 LOUVER DAISY-BLACK-WIDE/GREY E 04 830 / 596X596MM 3R/7X1
Index: 19.4335.3311.04



Beschreibung

Innenbeleuchtung. Montageart: an Aufhängebügeln. Gehäuse aus Stahlblech/PET. Farbe - RAL 9005 (schwarz)/grau. Abmessungen: 596 x 596 x 50 mm. Abdeckung: LOUVER (Blendschutz). Der Wirkungsgrad des optischen Systems ist 82,98%. Abstrahlwinkel: (C0-C180) / (C90-C270) - 72,6° / 74,4°. Lichtquelle: LED. Farbtemperatur 3000 K. SDCM=3. CRI>80. Lebensdauer: 72000 h L80/B10. Leuchtenlichtstrom: 1199,8 lm. Gesamtleistungsaufnahme: 8,4 W. Leuchten Lichtausbeute: 142,8 lm/W. Vorschaltgerät: Ein/Aus (E). Netzspannung 220..240 V, 50..60 Hz. Leistungsfaktor cosφ: >0,95. Belastbarkeit der Schaltung: 46 (B10), 74 (B16), 72 (C10), 115 (C16). Umgebungstemperatur: 5 ÷ 35° C. Schutzart: IP40. Stoßfestigkeitsgrad: IK04. Schutzklasse: I.

Produktmerkmale

Kategorie	Anbauleuchten
Familie	ARIBAU SOUND ABSORBENT
Type	ARIBAU SOUND ABSORBENT 1500 LOUVER DAISY-BLACK-WIDE/GREY E 04 830 / 596X596MM 3R/7X1
Index	19.4335.3311.04
EAN	5902107414818



Technische Daten

Lichtquelle	LED
LED-Lichtstrom [lm]	1446
LED-Leistung [W]	7,5
Leuchtenlichtstrom [lm]	1199,8
Gesamtleistungsaufnahme [W]	8,4
Leuchten Lichtausbeute [lm/W]	142,8
Farbtemperatur [K]	3000
CRI	>80
SDCM (LED-Quellen)	3
Abstrahlwinkel [°]	(C0-C180) / (C90-C270) - 72,6° / 74,4°
Schutzklasse	I
Schutzart	IP40
Netzspannung	220..240 V, 50..60 Hz
Lebensdauer [h]	72000
Lx/By	L80/B10
Umgebungstemperatur [°C]	5 ÷ 35
Betriebsgerät	Ein/Aus (E)
Leistungsfaktor cos φ	>0,95
Belastbarkeit der Schaltung	46 (B10), 74 (B16), 72 (C10), 115 (C16)

Technische Daten

Montageart	an Aufhängebügeln
Leuchtenkörper	Stahlblech/PET
Leuchtenfarbe	RAL 9005 (schwarz)/grau
Abdeckung	LOUVER (Blendschutz)
Stoßfestigkeitsgrad	IK04
Abmessungen [mm]	596 x 596 x 50

Lichtverteilung




Zubehör

Index	6E1-8670-B-1,5-3X
Type	SUSPENSION NEW TYPE-F LENGHT-1,5 METER WIRE 3X 1- POINT

Index	19.3272.1205.00
Type	SUSPENSION NEW TYPE-E LENGHT-1,5 METER WITHOUT WIRE 1-POINT

Index	3H-GST9103010531
Type	[C] WIELAND CONNECTOR GST15I3V 2P1T W SW 91.030.1053.1 Verteiler für Steckdose

Index	3H-GST9193130531
Type	[C] WIELAND-Steckverbinder GST15I3S B1 ZR1W SW 91.931.3053.1 Buchse für Kabel




Index	2LAC11759-19005
Type	SEITLICHER ANSCHLUSS 11759- 1 RAL9005



Index	2LAC11759-39005
Type	INNERER VERBINDER 11759-3 RAL9005



Index	3E-3-15W-07MWGC
Type	3x1,5x0,7m WELAND MALE- FEMALE GST15I3 SCHWARZ SM05250



Index	3E-3-15W-13MWGC
Type	3x1,5x1,3m WELAND MALE- FEMALE GST15I3 SCHWARZ SM05250

