

**Produkt:** S-LINE SLIM 2500 LOUVER 45° E-48V DC 34 930 / L-859MM**Indeks:** 19.4393.3131.34

## Opis

S-LINE SLIM to innowacyjne rozwiązanie oświetleniowe z ultra-smukłym profilem aluminiowym (Ø30mm), co czyni je równie wszechstronnym, co stylowym. System ten nie tylko pozwala na wykorzystanie pojedynczych opraw oświetleniowych, ale także umożliwia tworzenie złożonych systemów oświetleniowych o różnych kształtach i konfiguracjach, łącząc różne rodzaje oświetlenia i liczne akcesoria. Dzięki S-LINE SLIM projektanci mają pełną swobodę w urzeczywistnianiu swoich kreatywnych wizji, również dzięki wykorzystaniu szybkiego i beznarzędziowego montażu typu „jack”. Każdy moduł oświetleniowy obraca się o pełne 360 stopni wokół własnej osi, oferując łatwą i szybką możliwość tworzenia oświetlenia z rozsyłem bezpośrednim, jak i pośrednim, poprzez odbicie światła od ścian lub sufitów. System S-LINE SLIM obejmuje trzy różne typy modułów świetlnych, aby sprostać każdej potrzebie projektowej: przesłone opalizowaną dla miękkiego, jednorodnego oświetlenia, rastry UGR<19 z optyką 30° lub 45° do kontroli oślnienia i regulowane reflektory do oświetlenia akcentującego z kątami wiązki 15°, 24° i 36°. Oprawa dostępna jest w dwóch długościach (859mm - 18W i 1259mm - 24W) i trzech temperaturach barwowych (2700K, 3000K i 4000K) z CRI>90. Akcesoria systemu otwierają niezliczone możliwości instalacji: montaż zwieszany lub natynkowy, elementy łączące w kształcie L, T lub X z kolei pozwalają dostosować system do różnych potrzeb architektonicznych, również dzięki 180° regulowanemu łącznikowi narożnemu, który umożliwia tworzenie kreatywnych i nieregularnych kształtów.

## Informacje o produkcie

Kategoria	<b>Oprawy nastropowe</b>
Rodzina	<b>S-LINE SLIM</b>
Nazwa	<b>S-LINE SLIM 2500 LOUVER 45° E-48V DC 34 930 / L-859MM</b>
Indeks	<b>19.4393.3131.34</b>
EAN	<b>5902107635381</b>

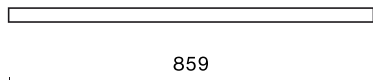


## Dane świetlne i elektryczne

Typ źródła	<b>LED</b>
Strumień LED [lm]	<b>2432,8</b>
Moc LED [W]	<b>16,4</b>
Strumień oprawy [lm]	<b>1727,3</b>
Moc oprawy [W]	<b>18</b>
Skuteczność świetlna oprawy [lm/W]	<b>96</b>
Temperatura barwowa [K]	<b>3000</b>
CRI	<b>&gt;90</b>
SDCM (źródła LED)	<b>3</b>
Kąt rozsyłu światła [°]	<b>(C0-C180) / (C90-C270) - 50,2° / 49,4°</b>
Klasa ryzyka fotobiologicznego (PN-EN 62471)	<b>RG0</b>
Klasa ochrony	<b>III</b>
Stopień szczelności	<b>IP20</b>
Zasilanie	<b>48 V DC</b>
Żywotność LED [h]	<b>36000</b>
Lx/By	<b>L80/B10</b>
Temperatura otoczenia [°C]	<b>5 ÷ 35</b>
Zasilacz elektroniczny	<b>standard (E)</b>

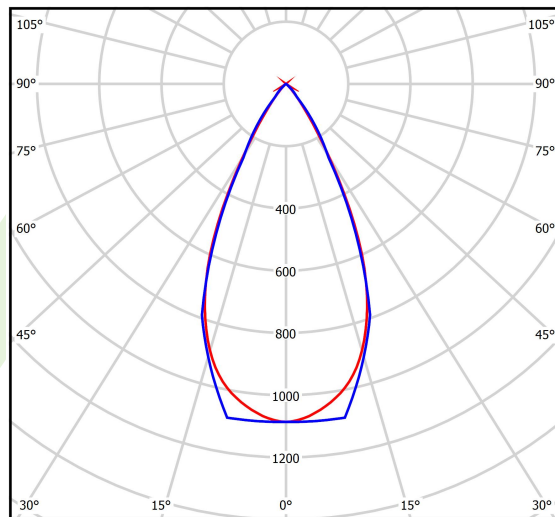
**Dane mechaniczne**

○  
33  
H



Montaż	na zwieszakach i naścienny
Materiał	aluminium
Kolor	RAL 9016 (biały)
Przesłona	LOUVER (raster antyolśnieniowy)
Odporność mechaniczna	IK04
Wymiary [mm]	Ø33 x 859

**Fotometria**



cd/kim  
— C0 - C180 — C90 - C270

$\eta = 71\%$

## Akcesoria

Indeks 19.4393.0012.34/  
19.4393.0013.34

Nazwa S-LINE SLIM ACCESSORIES  
WALL MOUNTED CONNECTOR  
TYPE-I 34 NO DC/ S-LINE SLIM  
ACCESSORIES WALL  
MOUNTED CONNECTOR TYPE-I  
34



Indeks 19.4393.0014.34

Nazwa S-LINE SLIM ACCESSORIES  
WALL MOUNTED CONNECTOR  
TYPE-I 34 WITH CABLE



Indeks 19.4393.0015.34/  
19.4393.0016.34

Nazwa S-LINE SLIM ACCESSORIES  
WALL MOUNTED CONNECTOR  
TYPE-L 34/ S-LINE SLIM  
ACCESSORIES WALL  
MOUNTED CONNECTOR TYPE-  
L 34 WITH CABLE



Indeks 19.4393.0017.34

Nazwa S-LINE SLIM ACCESSORIES  
WALL MOUNTED CONNECTOR  
TYPE-T 34




Indeks 19.4393.0018.34

Nazwa S-LINE SLIM ACCESSORIES  
WALL MOUNTED CONNECTOR  
TYPE-X 34



Indeks 19.4393.0006.34

Nazwa S-LINE SLIM ACCESSORIES  
CONNECTOR TYPE-L 34 WITH  
CABLE



Indeks 19.4393.0007.34/  
19.4393.0008.34

Nazwa S-LINE SLIM ACCESSORIES  
CONNECTOR TYPE-L 34/ S-  
LINE SLIM ACCESSORIES  
CONNECTOR TYPE-L 34 NO DC



Indeks 19.4393.0009.34

Nazwa S-LINE SLIM ACCESSORIES  
CONNECTOR TYPE-T 34



Indeks 19.4393.0010.34

Nazwa S-LINE SLIM ACCESSORIES  
CONNECTOR TYPE-X 34



Indeks 19.4393.0011.34

Nazwa S-LINE SLIM ACCESSORIES  
CONNECTOR TYPE-Y 34




Indeks 19.4393.0004.34/  
19.4393.0005.34

Nazwa S-LINE SLIM ACCESSORIES  
CONNECTOR TYPE-I 34/ S-LINE  
SLIM ACCESSORIES  
CONNECTOR TYPE-I 34 NO DC



Indeks 19.4393.0003.34

Nazwa S-LINE SLIM ACCESSORIES  
CONNECTOR TYPE-I 34 WITH  
CABLE




Indeks 19.4393.0020.34

Nazwa S-LINE SLIM ACCESSORIES  
WALL MOUNTED FIXED 34




Indeks 19.4393.0019.34

Nazwa S-LINE SLIM ACCESSORIES  
END CAP 34



Indeks 19.4393.0001.34

Nazwa S-LINE SLIM ACCESSORIES  
BLIND SEGMENT 34 / L-859MM



Tolerancja strumienia świetlnego +/- 10%. Tolerancja mocy +/- 10%.  
Dane techniczne mogą ulec zmianie. Zdjęcia opraw mogą odbiegać od rzeczywistości.  
Data ostatniej aktualizacji: 17-04-2026