

Produkt: S-LINE SLIM 3500 LOUVER 30° E-48V DC 34 940 / L-1259MM**Indeks:** 19.4393.2241.34

Opis

S-LINE SLIM to innowacyjne rozwiązanie oświetleniowe z ultra-smukłym profilem aluminiowym (Ø30mm), co czyni je równie wszechstronnym, co stylowym. System ten nie tylko pozwala na wykorzystanie pojedynczych opraw oświetleniowych, ale także umożliwia tworzenie złożonych systemów oświetleniowych o różnych kształtach i konfiguracjach, łącząc różne rodzaje oświetlenia i liczne akcesoria. Dzięki S-LINE SLIM projektanci mają pełną swobodę w urzeczywistnianiu swoich kreatywnych wizji, również dzięki wykorzystaniu szybkiego i beznarzędziowego montażu typu „jack”. Każdy moduł oświetleniowy obraca się o pełne 360 stopni wokół własnej osi, oferując łatwą i szybką możliwość tworzenia oświetlenia z rozsyłem bezpośrednim, jak i pośrednim, poprzez odbicie światła od ścian lub sufitów. System S-LINE SLIM obejmuje trzy różne typy modułów świetlnych, aby sprostać każdej potrzebie projektowej: przesłone opalizowaną dla miękkiego, jednorodnego oświetlenia, rastry UGR<19 z optyką 30° lub 45° do kontroli oślnienia i regulowane reflektory do oświetlenia akcentującego z kątami wiązki 15°, 24° i 36°. Oprawa dostępna jest w dwóch długościach (859mm - 18W i 1259mm - 24W) i trzech temperaturach barwowych (2700K, 3000K i 4000K) z CRI>90. Akcesoria systemu otwierają niezliczone możliwości instalacji: montaż zwieszany lub natynkowy, elementy łączące w kształcie L, T lub X z kolei pozwalają dostosować system do różnych potrzeb architektonicznych, również dzięki 180° regulowanemu łącznikowi narożnemu, który umożliwia tworzenie kreatywnych i nieregularnych kształtów.

Informacje o produkcie

| | |
|-----------|---|
| Kategoria | Oprawy nastropowe |
| Rodzina | S-LINE SLIM |
| Nazwa | S-LINE SLIM 3500 LOUVER 30° E-48V DC 34 940 / L-1259MM |
| Indeks | 19.4393.2241.34 |
| EAN | 5902107635275 |




Dane świetlne i elektryczne

| | |
|--|---|
| Typ źródła | LED |
| Strumień LED [lm] | 3705 |
| Moc LED [W] | 24 |
| Strumień oprawy [lm] | 2408,9 |
| Moc oprawy [W] | 26 |
| Skuteczność świetlna oprawy [lm/W] | 92,7 |
| Temperatura barwowa [K] | 4000 |
| CRI | >90 |
| SDCM (źródła LED) | 3 |
| Kąt rozsyłu światła [°] | (C0-C180) / (C90-C270) - 26° / 27,4° |
| Klasa ryzyka fotobiologicznego (PN-EN 62471) | RG0 |
| Klasa ochrony | III |
| Stopień szczelności | IP20 |
| Zasilanie | 48 V DC |
| Żywotność LED [h] | 36000 |
| Lx/By | L80/B10 |
| Temperatura otoczenia [°C] | 5 ÷ 35 |
| Zasilacz elektroniczny | standard (E) |

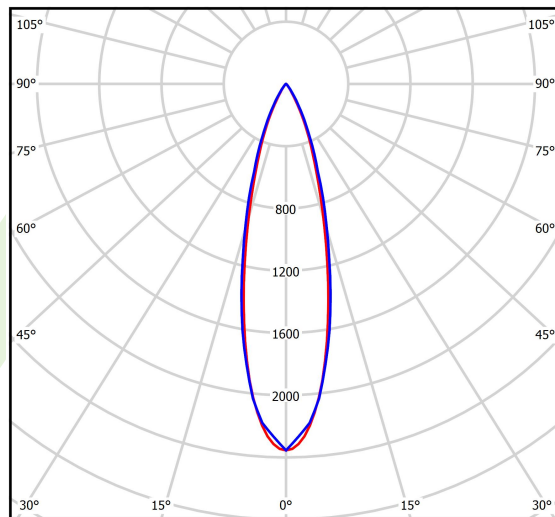
Dane mechaniczne

○
33
H



| | |
|-----------------------|---------------------------------|
| Montaż | na zwieszakach i naścienny |
| Materiał | aluminium |
| Kolor | RAL 9016 (biały) |
| Przesłona | LOUVER (raster antyolśnieniowy) |
| Odporność mechaniczna | IK04 |
| Wymiary [mm] | Ø33 x 1259 |

Fotometria



cd/kim
— C0 - C180 — C90 - C270

$\eta = 65\%$

Aksesoria

Indeks 19.4393.0012.34/
19.4393.0013.34

Nazwa S-LINE SLIM ACCESSORIES
WALL MOUNTED CONNECTOR
TYPE-I 34 NO DC/ S-LINE SLIM
ACCESSORIES WALL
MOUNTED CONNECTOR TYPE-I
34



Indeks 19.4393.0014.34

Nazwa S-LINE SLIM ACCESSORIES
WALL MOUNTED CONNECTOR
TYPE-I 34 WITH CABLE



Indeks 19.4393.0015.34/
19.4393.0016.34

Nazwa S-LINE SLIM ACCESSORIES
WALL MOUNTED CONNECTOR
TYPE-L 34/ S-LINE SLIM
ACCESSORIES WALL
MOUNTED CONNECTOR TYPE-
L 34 WITH CABLE



Indeks 19.4393.0017.34

Nazwa S-LINE SLIM ACCESSORIES
WALL MOUNTED CONNECTOR
TYPE-T 34




Indeks 19.4393.0018.34

Nazwa S-LINE SLIM ACCESSORIES
WALL MOUNTED CONNECTOR
TYPE-X 34



Indeks 19.4393.0006.34

Nazwa S-LINE SLIM ACCESSORIES
CONNECTOR TYPE-L 34 WITH
CABLE



Indeks 19.4393.0007.34/
19.4393.0008.34

Nazwa S-LINE SLIM ACCESSORIES
CONNECTOR TYPE-L 34/ S-
LINE SLIM ACCESSORIES
CONNECTOR TYPE-L 34 NO DC



Indeks 19.4393.0009.34

Nazwa S-LINE SLIM ACCESSORIES
CONNECTOR TYPE-T 34




Indeks 19.4393.0010.34

Nazwa S-LINE SLIM ACCESSORIES
CONNECTOR TYPE-X 34



Indeks 19.4393.0011.34

Nazwa S-LINE SLIM ACCESSORIES
CONNECTOR TYPE-Y 34




Indeks 19.4393.0004.34/
19.4393.0005.34

Nazwa S-LINE SLIM ACCESSORIES
CONNECTOR TYPE-I 34/ S-LINE
SLIM ACCESSORIES
CONNECTOR TYPE-I 34 NO DC



Indeks 19.4393.0003.34

Nazwa S-LINE SLIM ACCESSORIES
CONNECTOR TYPE-I 34 WITH
CABLE




Indeks 19.4393.0020.34

Nazwa S-LINE SLIM ACCESSORIES
WALL MOUNTED FIXED 34



Indeks 19.4393.0019.34

Nazwa S-LINE SLIM ACCESSORIES
END CAP 34



Indeks 19.4393.0002.34

Nazwa S-LINE SLIM ACCESSORIES
BLIND SEGMENT 34 / L-
1259MM



Tolerancja strumienia świetlnego +/- 10%. Tolerancja mocy +/- 10%.
Dane techniczne mogą ulec zmianie. Zdjęcia opraw mogą odbiegać od rzeczywistości.
Data ostatniej aktualizacji: 17-04-2026