


**Produkt:** S-LINE SLIM 6x500 SPOT 24° E-48V DC 04 927 / L-1259MM**Indeks:** 19.4393.5471.04

## Opis

S-LINE SLIM to innowacyjne rozwiązanie oświetleniowe z ultra-smukłym profilem aluminiowym (Ø30mm), co czyni je równie wszechstronnym, co stylowym. System ten nie tylko pozwala na wykorzystanie pojedynczych opraw oświetleniowych, ale także umożliwia tworzenie złożonych systemów oświetleniowych o różnych kształtach i konfiguracjach, łącząc różne rodzaje oświetlenia i liczne akcesoria. Dzięki S-LINE SLIM projektanci mają pełną swobodę w urzeczywistnianiu swoich kreatywnych wizji, również dzięki wykorzystaniu szybkiego i beznarzędziowego montażu typu „jack”. Każdy moduł oświetleniowy obraca się o pełne 360 stopni wokół własnej osi, oferując łatwą i szybką możliwość tworzenia oświetlenia z rozsyłem bezpośrednim, jak i pośrednim, poprzez odbicie światła od ścian lub sufitów. System S-LINE SLIM obejmuje trzy różne typy modułów świetlnych, aby sprostać każdej potrzebie projektowej: przesłonę opalizowaną dla miękkiego, jednorodnego oświetlenia, rastry UGR<19 z optyką 30° lub 45° do kontroli olśnienia i regulowane reflektory do oświetlenia akcentującego z kątami wiązki 15°, 24° i 36°. Oprawa dostępna jest w dwóch długościach (859mm - 18W i 1259mm - 24W) i trzech temperaturach barwowych (2700K, 3000K i 4000K) z CRI>90. Akcesoria systemu otwierają niezliczone możliwości instalacji: montaż zwieszany lub natynkowy, elementy łączące w kształcie L, T lub X z kolei pozwalają dostosować system do różnych potrzeb architektonicznych, również dzięki 180° regulowanemu łącznikowi narożnemu, który umożliwia tworzenie kreatywnych i nieregularnych kształtów.

## Informacje o produkcie

Kategoria	<b>Oprawy nastropowe</b>
Rodzina	<b>S-LINE SLIM</b>
Nazwa	<b>S-LINE SLIM 6x500 SPOT 24° E-48V DC 04 927 / L-1259MM</b>
Indeks	<b>19.4393.5471.04</b>



## Dane świetlne i elektryczne

Typ źródła	<b>LED</b>
Strumień LED [lm]	<b>2442</b>
Moc LED [W]	<b>24</b>
Strumień oprawy [lm]	<b>1897,9</b>
Moc oprawy [W]	<b>26</b>
Skuteczność świetlna oprawy [lm/W]	<b>73</b>
Temperatura barwowa [K]	<b>2700</b>
CRI	<b>&gt;90</b>
SDCM (źródła LED)	<b>3</b>
Kąt rozsyłu światła [°]	<b>(C0-C180) / (C90-C270) - 23,6° / 24,2°</b>
Klasa ryzyka fotobiologicznego (PN-EN 62471)	<b>RG0</b>
Klasa ochrony	<b>III</b>
Stopień szczelności	<b>IP20</b>
Zasilanie	<b>48 V DC</b>
Żywotność LED [h]	<b>36000</b>
Lx/By	<b>L80/B10</b>
Temperatura otoczenia [°C]	<b>5 ÷ 35</b>
Zasilacz elektroniczny	<b>standard (E)</b>

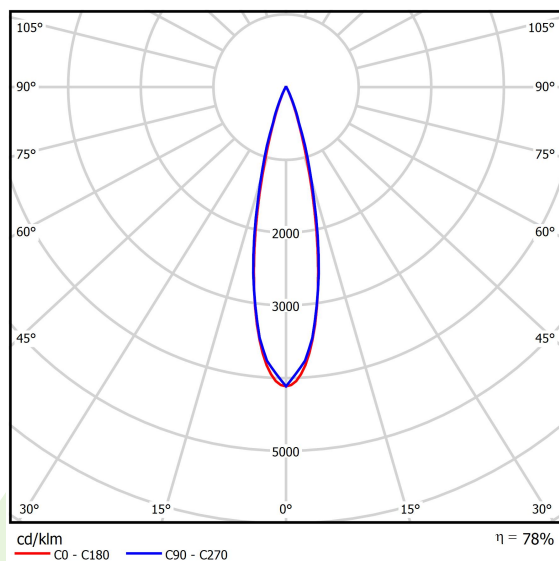
## Dane mechaniczne

O  
33  
I

Montaż	<b>na zwieszakach i naścienny</b>
Materiał	<b>aluminium</b>
Kolor	<b>RAL 9005 (czarny)</b>
Przesłona	<b>układ optyczny oparty na soczewkach PMMA</b>
Odporność mechaniczna	<b>IK04</b>
Wymiary [mm]	<b>Ø33 x 1259</b>



Fotometria



## Akcesoria

Indeks 19.4393.0012.04/  
19.4393.0013.04

Nazwa S-LINE SLIM ACCESSORIES  
WALL MOUNTED CONNECTOR  
TYPE-I 04 NO DC/ S-LINE SLIM  
ACCESSORIES WALL  
MOUNTED CONNECTOR TYPE-I  
04



Indeks 19.4393.0014.04

Nazwa S-LINE SLIM ACCESSORIES  
WALL MOUNTED CONNECTOR  
TYPE-I 04 WITH CABLE



Indeks 19.4393.0015.04/  
19.4393.0016.04

Nazwa S-LINE SLIM ACCESSORIES  
WALL MOUNTED CONNECTOR  
TYPE-L 04/ S-LINE SLIM  
ACCESSORIES WALL  
MOUNTED CONNECTOR TYPE-  
L 04 WITH CABLE



Indeks 19.4393.0017.04

Nazwa S-LINE SLIM ACCESSORIES  
WALL MOUNTED CONNECTOR  
TYPE-T 04



Indeks 19.4393.0018.04

Nazwa S-LINE SLIM ACCESSORIES  
WALL MOUNTED CONNECTOR  
TYPE-X 04




Indeks 19.4393.0006.04

Nazwa S-LINE SLIM ACCESSORIES  
CONNECTOR TYPE-L 04 WITH  
CABLE



Indeks 19.4393.0007.04/  
19.4393.0008.04

Nazwa S-LINE SLIM ACCESSORIES  
CONNECTOR TYPE-L 04/ S-  
LINE SLIM ACCESSORIES  
CONNECTOR TYPE-L 04 NO DC




Indeks 19.4393.0009.04

Nazwa S-LINE SLIM ACCESSORIES  
CONNECTOR TYPE-T 04




Indeks 19.4393.0010.04

Nazwa S-LINE SLIM ACCESSORIES  
CONNECTOR TYPE-X 04




Indeks 19.4393.0011.04

Nazwa S-LINE SLIM ACCESSORIES  
CONNECTOR TYPE-Y 04



Indeks 19.4393.0004.04/  
19.4393.0005.04

Nazwa S-LINE SLIM ACCESSORIES  
CONNECTOR TYPE-I 04/ S-LINE  
SLIM ACCESSORIES  
CONNECTOR TYPE-I 04 NO DC



Indeks 19.4393.0003.04

Nazwa S-LINE SLIM ACCESSORIES  
CONNECTOR TYPE-I 04 WITH  
CABLE




Indeks 19.4393.0020.04

Nazwa S-LINE SLIM ACCESSORIES  
WALL MOUNTED FIXED 04



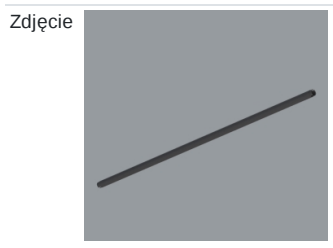
Indeks 19.4393.0019.04

Nazwa S-LINE SLIM ACCESSORIES  
END CAP 04



Indeks 19.4393.0002.04

Nazwa S-LINE SLIM ACCESSORIES  
BLIND SEGMENT 04 / L-  
1259MM



Tolerancja strumienia świetlnego +/- 10%. Tolerancja mocy +/- 10%.  
Dane techniczne mogą ulec zmianie. Zdjęcia opraw mogą odbiegać od rzeczywistości.  
Data ostatniej aktualizacji: 23-04-2025