

Produkt: RUBIN LOOK LED 5200 PLX EDD IP44 34 830 / 1220X325MM**Indeks:** 19.4361.A613.34

Opis

Oprawa przeznaczona do montażu nastropowego, do źródeł LED. Kaseton oprawy wykonany z blachy stalowej, lakierowanej proszkowo. Oprawa rekomendowana do: sal chorych, łazienek komunikacji szpitalnej. Stopień szczelności IP44.

Informacje o produkcie

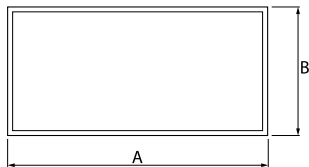
Kategoria	Oprawy nastropowe
Rodzina	RUBIN LOOK LED IP44
Nazwa	RUBIN LOOK LED 5200 PLX EDD IP44 34 830 / 1220X325MM
Indeks	19.4361.A613.34
EAN	5902023887727



Dane świetlne i elektryczne

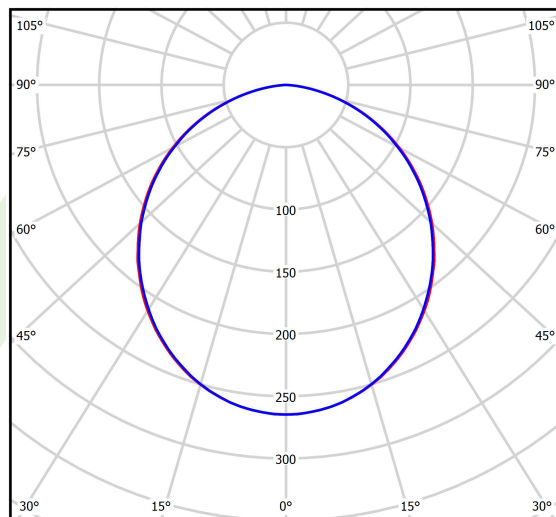
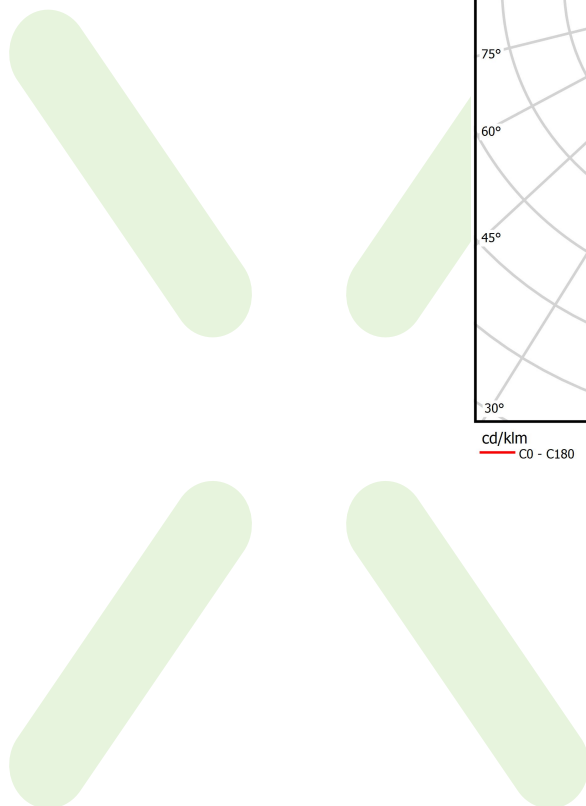
Typ źródła	LED
Strumień LED [lm]	5051
Moc LED [W]	26,6
Strumień oprawy [lm]	3594
Moc oprawy [W]	28,2
Skuteczność świetlna oprawy [lm/W]	127,4
Temperatura barwowa [K]	3000
CRI	>80
SDCM (źródła LED)	3
Kąt rozsyłu światła [°]	(C0-C180) / (C90-C270) - 108,2° / 107,2°
Klasa ryzyka fotobiologicznego (PN-EN 62471)	RG0
Klasa ochrony	I
Stopień szczelności	IP44
Zasilanie	220..240 V, 50..60 Hz
Żywotność LED [h]	100000 (1) / 147000 (2)
Lx/By	L80/B10 (1) / L70/B50 (2)
Temperatura otoczenia [°C]	5 ÷ 30
Zasilacz elektroniczny	DIM DALI (EDD)
Współczynnik mocy cos φ	>0,95
Obciążalność obwodów	17 (B10), 28 (B16), 26 (C10), 41 (C16)

Dane mechaniczne



Montaż	nastropowy
Materiał	blacha stalowa
Kolor	RAL 9016 (biały)
Przesłona	PLX (opalizowane PMMA)
Odporność mechaniczna	IK04
Waga [kg]	6,7
Wymiary [mm]	1220 x 325 x 61

Fotometria



cd/klm
— C0 - C180 — C90 - C270

$\eta = 71\%$