

**Produkt:** RUBIN ROUND 800 LED 9800 PLX L-DOWN E 34 840 / H-180MM

**Index:** 19.4357.1921.34



## Beschreibung

Innenbeleuchtung. Montageart: Anbau an der Decke oder an Aufhängebügeln mit Zubehör. Gehäuse aus Stahlblech. Farbe - RAL 9016 (weiß). Abmessungen: Ø800 x 188 mm. Gewicht 12,61 kg. Abdeckung: PLX (PMMA opal). Der Wirkungsgrad des optischen Systems ist 67,79%. Abstrahlwinkel: (C0-C180) / (C90-C270) - 107,4° / 107,6°. Lichtquelle: LED. Farbtemperatur 4000 K. SDCM=3. CRI>80. Lebensdauer: 60000 h L80/B10. Leuchtenlichtstrom: 6915 lm. Gesamtleistungsaufnahme: 56 W. Leuchten Lichtausbeute: 123,5 lm/W. Vorschaltgerät: Ein/Aus (E). Netzspannung 220..240 V, 50..60 Hz. Leistungsfaktor cosφ: >0,95. Belastbarkeit der Schaltung: 16 (B10), 26 (B16), 23 (C10), 37 (C16). Umgebungstemperatur: 5 ÷ 30° C. Schutzart: IP20. Stoßfestigkeitsgrad: IK04. Schutzklasse: I. Die Leuchte kann in CLO-Ausführung (Constant Lumen Output) hergestellt werden.

## Produktmerkmale


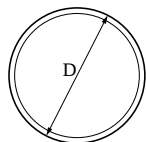
Kategorie	<b>Anbauleuchten</b>
Familie	<b>RUBIN ROUND LED</b>
Type	<b>RUBIN ROUND 800 LED 9800 PLX L-DOWN E 34 840 / H-180MM</b>
Index	<b>19.4357.1921.34</b>



## Technische Daten

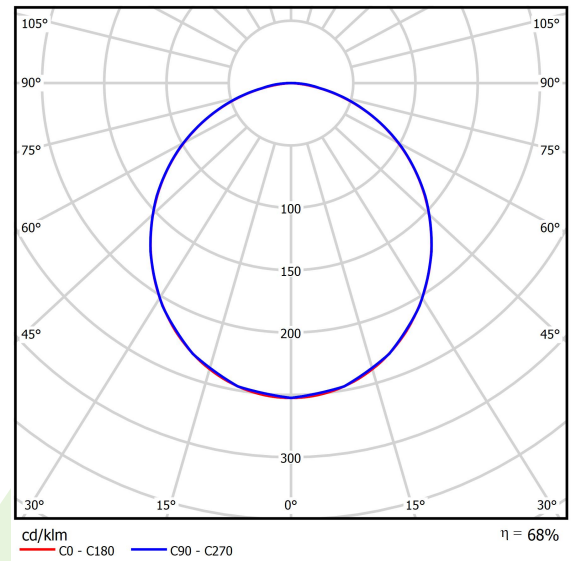
Lichtquelle	<b>LED</b>
LED-Lichtstrom [lm]	<b>10200</b>
LED-Leistung [W]	<b>50</b>
Leuchtenlichtstrom [lm]	<b>6915</b>
Gesamtleistungsaufnahme [W]	<b>56</b>
Leuchten Lichtausbeute [lm/W]	<b>123,5</b>
Farbtemperatur [K]	<b>4000</b>
CRI	<b>&gt;80</b>
SDCM (LED-Quellen)	<b>3</b>
Abstrahlwinkel [°]	<b>(C0-C180) / (C90-C270) - 107,4° / 107,6°</b>
Schutzklasse	<b>I</b>
Schutzart	<b>IP20</b>
Netzspannung	<b>220..240 V, 50..60 Hz</b>
Lebensdauer [h]	<b>60000</b>
Lx/By	<b>L80/B10</b>
Umgebungstemperatur [°C]	<b>5 ÷ 30</b>
Betriebsgerät	<b>Ein/Aus (E)</b>
Leistungsfaktor cos φ	<b>&gt;0,95</b>
Belastbarkeit der Schaltung	<b>16 (B10), 26 (B16), 23 (C10), 37 (C16)</b>

## Technische Daten



Montageart	<b>Anbau an der Decke oder an Aufhängebügeln mit Zubehör</b>
Leuchtenkörper	<b>Stahlblech</b>
Leuchtenfarbe	<b>RAL 9016 (weiß)</b>
Abdeckung	<b>PLX (PMMA opal)</b>
Stoßfestigkeitsgrad	<b>IK04</b>
Gewicht [kg]	<b>12,61</b>
Abmessungen [mm]	<b>Ø800 x 188</b>

## Lichtverteilung



## Zubehör

Index 6E1-500OKW1P-3

Type SUSPENSION NEW TYPE-J 34  
LENGHT 1,5M WIRE 3X 1-POINT



Index 19.3272.1205.00

Type SUSPENSION NEW TYPE-E  
LENGHT-1,5 METER WITHOUT  
WIRE 1-POINT

