

Produkt: RUBIN ROUND 300 LED 1400 PLX L-DOWN E 34 830 / H-90MM

Index: 19.4357.9111.34



Beschreibung

Innenbeleuchtung. Montageart: Anbau an der Decke oder an Aufhängebügeln mit Zubehör. Gehäuse aus Stahlblech. Farbe - RAL 9016 (weiß). Abmessungen: Ø300 x 98 mm. Gewicht 2,1 kg. Abdeckung: PLX (PMMA opal). Der Wirkungsgrad des optischen Systems ist 82,25%. Abstrahlwinkel: (C0-C180) / (C90-C270) - 107,4° / 107,6°. Lichtquelle: LED. Farbtemperatur 3000 K. SDCM=3. CRI>80. Lebensdauer: 60000 h L80/B10. Leuchtenlichtstrom: 1136 lm. Gesamtleistungsaufnahme: 10 W. Leuchten Lichtausbeute: 113,6 lm/W. Vorschaltgerät: Ein/Aus (E). Netzspannung 220..240 V, 50..60 Hz. Leistungsfaktor cosφ: >0,95. Belastbarkeit der Schaltung: 23 (B10), 36 (B16), 35(C10), 60 (C16). Umgebungstemperatur: 5 ÷ 30° C. Schutzart: IP20. Stoßfestigkeitsgrad: IK04. Schutzklasse: I. Die Leuchte kann in CLO-Ausführung (Constant Lumen Output) hergestellt werden.

Produktmerkmale


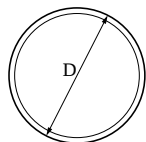
Kategorie	Anbauleuchten
Familie	RUBIN ROUND LED
Type	RUBIN ROUND 300 LED 1400 PLX L-DOWN E 34 830 / H-90MM
Index	19.4357.9111.34



Technische Daten

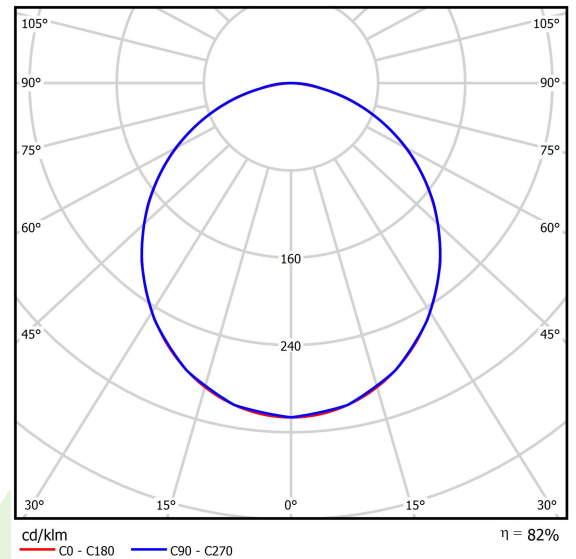
Lichtquelle	LED
LED-Lichtstrom [lm]	1381
LED-Leistung [W]	9
Leuchtenlichtstrom [lm]	1136
Gesamtleistungsaufnahme [W]	10
Leuchten Lichtausbeute [lm/W]	113,6
Farbtemperatur [K]	3000
CRI	>80
SDCM (LED-Quellen)	3
Abstrahlwinkel [°]	(C0-C180) / (C90-C270) - 107,4° / 107,6°
Schutzklasse	I
Schutzart	IP20
Netzspannung	220..240 V, 50..60 Hz
Lebensdauer [h]	60000
Lx/By	L80/B10
Umgebungstemperatur [°C]	5 ÷ 30
Betriebsgerät	Ein/Aus (E)
Leistungsfaktor cos φ	>0,95
Belastbarkeit der Schaltung	23 (B10), 36 (B16), 35(C10), 60 (C16)

Technische Daten



Montageart	Anbau an der Decke oder an Aufhängebügeln mit Zubehör
Leuchtenkörper	Stahlblech
Leuchtenfarbe	RAL 9016 (weiß)
Abdeckung	PLX (PMMA opal)
Stoßfestigkeitsgrad	IK04
Gewicht [kg]	2,1
Abmessungen [mm]	Ø300 x 98

Lichtverteilung



Zubehör

Index 6E1-1600-3-W3

Type SUSPENSION NEW TYPE-O 34
LENGHT 1,6M WIRE 3X 3-POINTS

Index 6E1-500KW1P-3

Type SUSPENSION NEW TYPE-J 34
LENGHT 1,5M WIRE 3X 1-POINT

Index 19.3272.1205.00

Type SUSPENSION NEW TYPE-E
LENGHT-1,5 METER WITHOUT
WIRE 1-POINT