

Produkt: RUBIN ROUND 640 LED 8400 PLX E 21 830 / H-180MM

Index: 19.4357.6811.21



Beschreibung

Innenbeleuchtung. Montageart: Anbau an der Decke oder an Aufhängebügeln mit Zubehör. Gehäuse aus Stahlblech. Farbe - RAL 9006 (grau, metallisch, feine Struktur). Abmessungen: Ø640 x 188 mm. Gewicht 9 kg. Abdeckung: PLX (PMMA opal). Der Wirkungsgrad des optischen Systems ist 64,10%. Abstrahlwinkel: (C0-C180) / (C90-C270) - 107,4° / 107,6°. Lichtquelle: LED. Farbtemperatur 3000 K. SDCM=3. CRI>80. Lebensdauer: 60000 h L80/B10. Leuchtenlichtstrom: 5061 lm. Gesamtleistungsaufnahme: 59 W. Leuchten Lichtausbeute: 85,8 lm/W. Vorschaltgerät: Ein/Aus (E). Netzspannung 220..240 V, 50..60 Hz. Leistungsfaktor $\cos\phi$: >0,95. Belastbarkeit der Schaltung: 16 (B10), 26 (B16), 23 (C10), 37 (C16). Umgebungstemperatur: 5 ÷ 30° C. Schutzart: IP20. Stoßfestigkeitsgrad: IK04. Schutzklasse: I. Photobiologische Risikoklasse (IEC/EN 62471): RG0. Die Leuchte kann in CLO-Ausführung (Constant Lumen Output) hergestellt werden.

Produktmerkmale


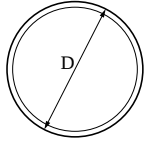
Kategorie	Anbauleuchten
Familie	RUBIN ROUND LED
Name	RUBIN ROUND 640 LED 8400 PLX E 21 830 / H-180MM
Index	19.4357.6811.21
EAN	5902107011567



Technische Daten

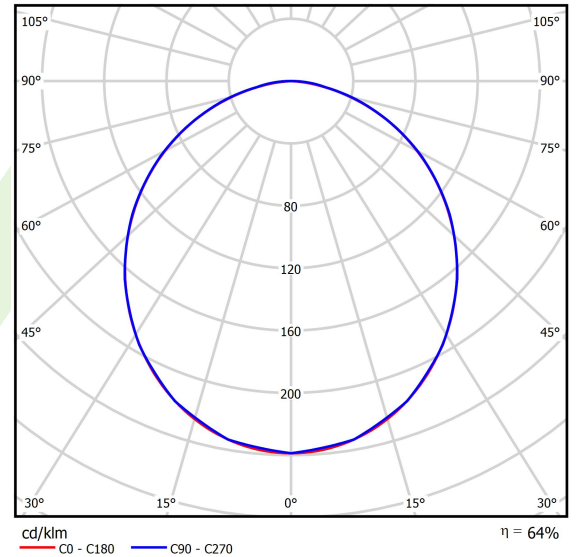
Lichtquelle	LED
LED-Lichtstrom [lm]	7896
LED-Leistung [W]	53
Leuchtenlichtstrom [lm]	5061
Gesamtleistungsaufnahme [W]	59
Leuchten Lichtausbeute [lm/W]	85,8
Farbtemperatur [K]	3000
CRI	>80
SDCM (LED-Quellen)	3
Abstrahlwinkel [°]	(C0-C180) / (C90-C270) - 107,4° / 107,6°
Photobiologische Risikoklasse (IEC/EN 62471)	RG0
Schutzklasse	I
Schutzart	IP20
Netzspannung	220..240 V, 50..60 Hz
Lebensdauer [h]	60000
Lx/By	L80/B10
Umgebungstemperatur [°C]	5 ÷ 30
Betriebsgerät	Ein/Aus (E)
Leistungsfaktor $\cos\phi$	>0,95
Belastbarkeit der Schaltung	16 (B10), 26 (B16), 23 (C10), 37 (C16)

Technische Daten



Montageart	Anbau an der Decke oder an Aufhängebügeln mit Zubehör
Leuchtenkörper	Stahlblech
Leuchtenfarbe	RAL 9006 (grau, metallisch, feine Struktur)
Abdeckung	PLX (PMMA opal)
Stoßfestigkeitsgrad	IK04
Gewicht [kg]	9
Abmessungen [mm]	Ø640 x 188

Lichtverteilung



Zubehör

Index 19.3272.0429.21

Name SUSPENSION NEW TYPE-J 21
LENGHT 1,5M WIRE 3X 1-POINT

Index 19.3272.1205.00

Name SUSPENSION NEW TYPE-E
LENGHT-1,5 METER WITHOUT
WIRE 1-POINT