

Produkt: RUBIN ROUND 640 LED 8400 PLX L-DOWN EDD 34 840 / H-90MM

Index: 19.4357.5823.34



Beschreibung

Innenbeleuchtung. Montageart: Anbau an der Decke oder an Aufhängebügeln mit Zubehör. Gehäuse aus Stahlblech. Farbe - RAL 9016 (weiß). Abmessungen: Ø640 x 98 mm. Gewicht 7,54 kg. Abdeckung: PLX (PMMA opal). Der Wirkungsgrad des optischen Systems ist 85,07%. Abstrahlwinkel: (C0-C180) / (C90-C270) - 107,4° / 107,6°. Lichtquelle: LED. Farbtemperatur 4000 K. SDCM=3. CRI>80. Lebensdauer: 60000 h L80/B10. Leuchtenlichtstrom: 7223 lm. Gesamtleistungsaufnahme: 59 W. Leuchten Lichtausbeute: 122,4 lm/W. Vorschaltgerät: DIM DALI (EDD). Netzspannung 220..240 V, 50..60 Hz. Leistungsfaktor cosφ: >0,95. Belastbarkeit der Schaltung: 14 (B10), 23 (B16), 22 (C10), 35 (C16). Umgebungstemperatur: 5 ÷ 30° C. Schutzart: IP20. Stoßfestigkeitsgrad: IK04. Schutzklasse: I. Die Leuchte kann in CLO-Ausführung (Constant Lumen Output) hergestellt werden.

Produktmerkmale


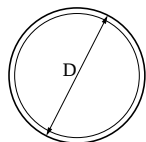
Kategorie	Anbauleuchten
Familie	RUBIN ROUND LED
Type	RUBIN ROUND 640 LED 8400 PLX L-DOWN EDD 34 840 / H-90MM
Index	19.4357.5823.34



Technische Daten

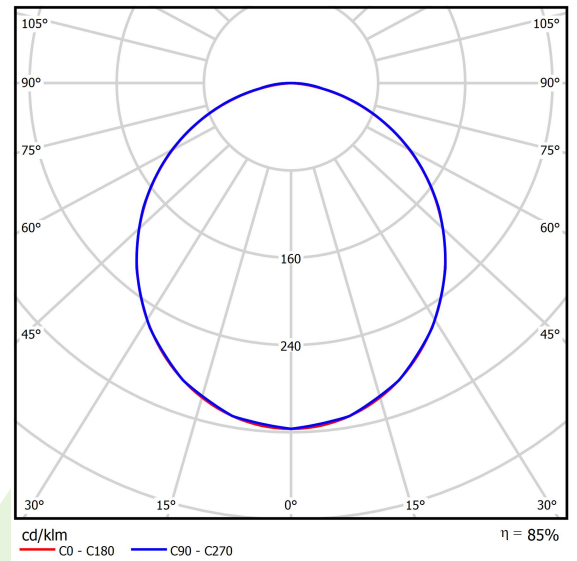
Lichtquelle	LED
LED-Lichtstrom [lm]	8491
LED-Leistung [W]	53
Leuchtenlichtstrom [lm]	7223
Gesamtleistungsaufnahme [W]	59
Leuchten Lichtausbeute [lm/W]	122,4
Farbtemperatur [K]	4000
CRI	>80
SDCM (LED-Quellen)	3
Abstrahlwinkel [°]	(C0-C180) / (C90-C270) - 107,4° / 107,6°
Schutzklasse	I
Schutzart	IP20
Netzspannung	220..240 V, 50..60 Hz
Lebensdauer [h]	60000
Lx/By	L80/B10
Umgebungstemperatur [°C]	5 ÷ 30
Betriebsgerät	DIM DALI (EDD)
Leistungsfaktor cos φ	>0,95
Belastbarkeit der Schaltung	14 (B10), 23 (B16), 22 (C10), 35 (C16)

Technische Daten



Montageart	Anbau an der Decke oder an Aufhängebügeln mit Zubehör
Leuchtenkörper	Stahlblech
Leuchtenfarbe	RAL 9016 (weiß)
Abdeckung	PLX (PMMA opal)
Stoßfestigkeitsgrad	IK04
Gewicht [kg]	7,54
Abmessungen [mm]	Ø640 x 98

Lichtverteilung



Zubehör

Index 6E1-500OKW1P-3

Type SUSPENSION NEW TYPE-J 34
LENGHT 1,5M WIRE 3X 1-POINT

Index 19.3272.1205.00

Type SUSPENSION NEW TYPE-E
LENGHT-1,5 METER WITHOUT
WIRE 1-POINT