

Produkt: RIM LED COMPACT 4000 PLX E 34 IP44 840**Indeks:** 19.4346.3111.34

Opis

Nowoczesny panel LED przeznaczony do montażu w sufitach podwieszonych, bezpośrednio na stropie lub na zawieszach. Wyposażony w wysokowydajne źródła światła LED. Korpus wykonany z aluminium. Kolor oprawy - biały. Wskaźnik oddawania barw CRI>80. Zastosowanie: pomieszczenia użyteczności publicznej, biura, sale konferencyjne, lekcyjne, wykładowe itp. Producent informuje, że przy montażu na zawieszach podczas pracy oprawy dopuszczalne są widoczne odkształcenia oprawy od płaszczyzny poziomej w granicach +/-6 mm. Spowodowane jest to naturalnym zjawiskiem rozszerzalności cieplnej materiałów oraz własnym ciężarem. W przypadku konieczności zachowania większych tolerancji płaskości prosimy o kontakt z naszym przedstawicielem handlowym w celu dobrania odpowiedniego rozwiązania oświetlenia.

Informacje o produkcie

| | |
|-----------|---|
| Kategoria | Compact |
| Rodzina | RIM LED COMPACT |
| Nazwa | RIM LED COMPACT 4000 PLX E 34 IP44 840 |
| Indeks | 19.4346.3111.34 |



Dane świetlne i elektryczne

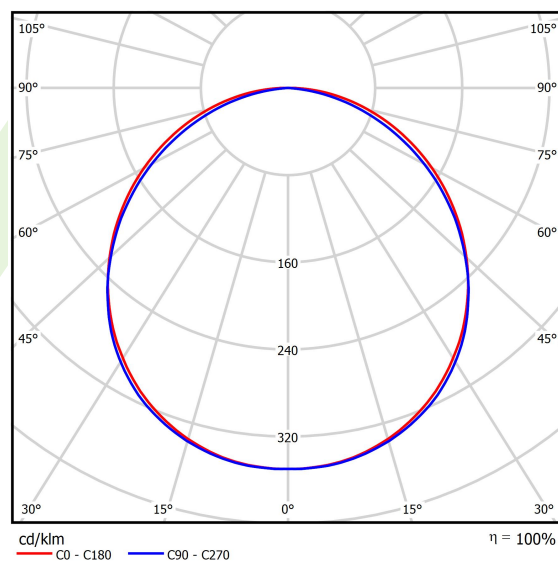
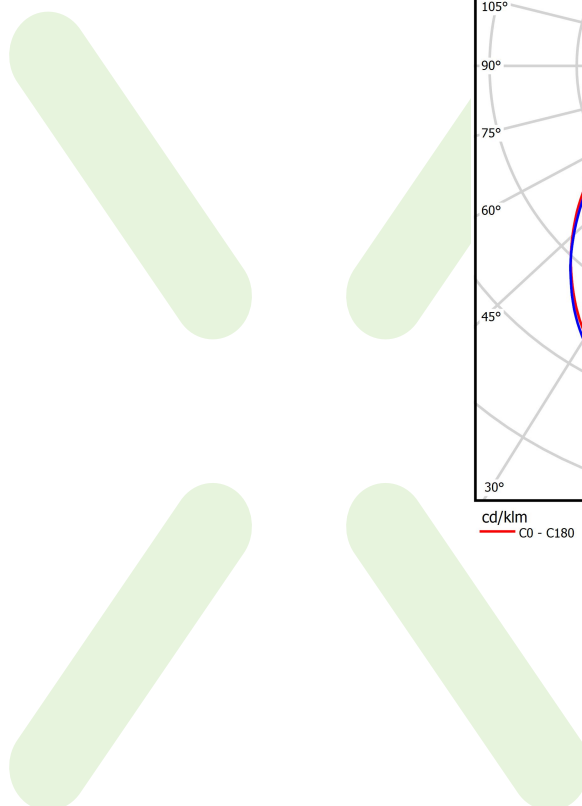
| | |
|--|---|
| Typ źródła | LED |
| Strumień LED [lm] | 5465 |
| Moc LED [W] | 33 |
| Strumień oprawy [lm] | 4258,8 |
| Moc oprawy [W] | 34,2 |
| Skuteczność świetlna oprawy [lm/W] | 124,5 |
| Temperatura barwowa [K] | 4000 |
| CRI | >80 |
| SDCM (źródła LED) | 6 |
| Kąt rozsyłu światła [°] | (C0-C180) / (C90-C270) - 113° / 110,6° |
| Klasa ryzyka fotobiologicznego (PN-EN 62471) | RG0 |
| Klasa ochrony | II |
| Stopień szczelności | IP20/44 |
| Zasilanie | 220..240 V, 50..60 Hz |
| Żywotność LED [h] | 54000 |
| Lx/By | L80/B10 |
| Temperatura otoczenia [°C] | 5 ÷ 30 |
| Zasilacz elektroniczny | standard (E) |
| Współczynnik mocy cos φ | >0,95 |
| Obciążalność obwodów | 23 (B10), 37 (B16), 38 (C10), 62 (C16) |

Dane mechaniczne



| | |
|-----------------------|---|
| Montaż | do wbudowania w podwieszany sufit modułowy jak również w sufit gipsowo-kartonowy, nastropowo i na zawieszach po zastosowaniu akcesoriów |
| Materiał | aluminium |
| Kolor | RAL 9016 (biały) |
| Przesłona | PLX (opalizowane PMMA) |
| Odporność mechaniczna | IK04 |
| Waga [kg] | 3,1 |
| Wymiary [mm] | 595 x 595 x 10 |

Fotometria

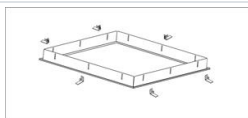


Akcesoria

Indeks 2C1A7392-34R

Nazwa EUROPANEL / BACKPANEL / RIM COMPACT LED RECESSED ACCESSORIES 34 / 600X600

Zdjęcie



Indeks 01ARTLUNCNW6

Nazwa EUROPANEL / RIM COMPACT LED SURFACE ACCESSORIES STANDARD 34 / 600X600


Zdjęcie



Indeks 01ARTBLUNCNW6

Nazwa EUROPANEL / RIM COMPACT LED SURFACE ACCESSORIES BASIC 34 / 600X600x43mm

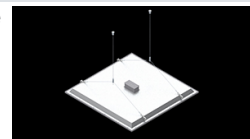
Zdjęcie



Indeks 19.3213.0076.34

Nazwa BACKPANEL / RIM LED AKCESORIA KPL. Z ZAWIESZENIEM 1,5M / 600X600

Zdjęcie



Indeks 01ARTL-Z

Nazwa RIM LED / EUROPANEL LED - LINKA ZABEZPIECZAJĄCA DO SUFITU

Zdjęcie

