

Produkt: ARUNA LED 2R 8000 OPTICS-1L E 34 840 / 600X300**Index:** 19.4261.2812.34

Beschreibung

Innenbeleuchtung. Montageart: Einbau in Moduldecken, Gipskartondecken (mit Zubehör) oder Aufputzmontage an Schlaufen (mit Zubehör). Gehäuse aus Stahlblech. Farbe - RAL 9016 (weiß). Abmessungen: 593 x 293 x 39 mm. Einbaudurchmesser: 610 x 310 mm. Abdeckung: OPTICS (Linsen). Der Wirkungsgrad des optischen Systems ist 79,82%. Abstrahlwinkel: (C0-C180) / (C90-C270) - 100,4° / 90,8°. Lichtquelle: LED. Farbtemperatur 4000 K. SDCM=3. CRI>80. Lebensdauer: 100000 (1) / 147000 (2) h L80/B10 (1) / L70/B50 (2). Leuchtenlichtstrom: 6649 lm. Gesamtleistungsaufnahme: 57 W. Leuchten Lichtausbeute: 116,6 lm/W. Vorschaltgerät: Ein/Aus (E). Netzspannung 220..240 V, 50..60 Hz. Leistungsfaktor cosφ: >0,95. Belastbarkeit der Schaltung: 16 (B10), 26 (B16), 23 (C10), 37 (C16). Umgebungstemperatur: 5 ÷ 30° C. Schutzart: IP20. Stoßfestigkeitsgrad: IK04. Schutzklasse: I.

Produktmerkmale

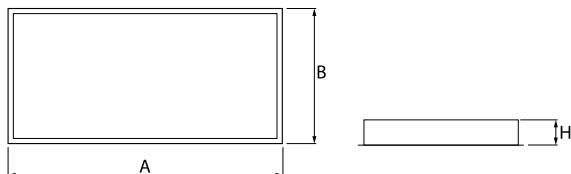
Kategorie	Einbauleuchten
Familie	ARUNA LED
Type	ARUNA LED 2R 8000 OPTICS-1L E 34 840 / 600X300
Index	19.4261.2812.34



Technische Daten

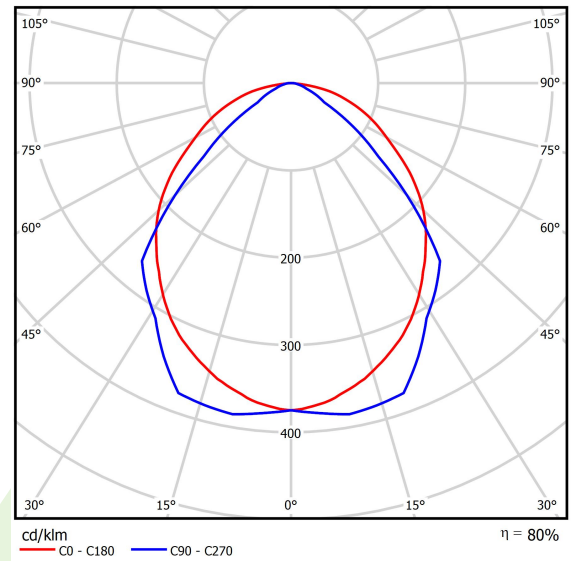
Lichtquelle	LED
LED-Lichtstrom [lm]	8330
LED-Leistung [W]	51
Leuchtenlichtstrom [lm]	6649
Gesamtleistungsaufnahme [W]	57
Leuchten Lichtausbeute [lm/W]	116,6
Farbtemperatur [K]	4000
CRI	>80
SDCM (LED-Quellen)	3
Abstrahlwinkel [°]	(C0-C180) / (C90-C270) - 100,4° / 90,8°
Schutzklasse	I
Schutzart	IP20
Netzspannung	220..240 V, 50..60 Hz
Lebensdauer [h]	100000 (1) / 147000 (2)
Lx/By	L80/B10 (1) / L70/B50 (2)
Umgebungstemperatur [°C]	5 ÷ 30
Betriebsgerät	Ein/Aus (E)
Leistungsfaktor cos φ	>0,95
Belastbarkeit der Schaltung	16 (B10), 26 (B16), 23 (C10), 37 (C16)

Technische Daten



Montageart	Einbau in Moduldecken, Gipskartondecken (mit Zubehör) oder Aufputzmontage an Schlaufen (mit Zubehör)
Leuchtenkörper	Stahlblech
Leuchtenfarbe	RAL 9016 (weiß)
Abdeckung	OPTICS (Linsen)
Stoßfestigkeitsgrad	IK04
Abmessungen [mm]	593 x 293 x 39
Abmessungen M625 [mm]	617 x 305 x 39
Einbaudurchmesser [mm]	610 x 310

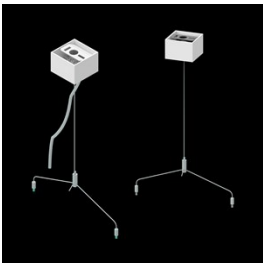
Lichtverteilung



Zubehör

Index 19.3272.0101.34

Type SUSPENSION NEW TYPE-G+H 34
LENGHT 1,5M WIRE 3X SET
TYPE-Y



Index 2C1A8939

Type Adaptionrahmen für Gipskarton-
Decken / 600X300

