

Produkt: ARUNA LED 2R 4400 OPTICS-1L E 34 840 / 600X300
Index: 19.4261.2621.34



Beschreibung

Innenbeleuchtung. Montageart: Einbau in Moduldecken, Gipskartondecken (mit Zubehör) oder Aufputzmontage an Schlaufen (mit Zubehör). Gehäuse aus Stahlblech. Farbe - RAL 9016 (weiß). Abmessungen: 593 x 293 x 39 mm. Einbaudurchmesser: 610 x 310 mm. Abdeckung: OPTICS (Linsen). Der Wirkungsgrad des optischen Systems ist 79,82%. Abstrahlwinkel: (C0-C180) / (C90-C270) - 100,4° / 90,8°. Lichtquelle: LED. Farbtemperatur 4000 K. SDCM=3. CRI>80. Lebensdauer: 100000 h L70/B50. Leuchtenlichtstrom: 3644 lm. Gesamtleistungsaufnahme: 24,7 W. Leuchten Lichtausbeute: 147,5 lm/W. Vorschaltgerät: Ein/Aus (E). Netzspannung 220..240 V, 50..60 Hz. Leistungsfaktor cosφ: >0,95. Belastbarkeit der Schaltung: 12 (B10), 19 (B16), 20 (C10), 32 (C16). Umgebungstemperatur: 5 ÷ 30° C. Schutzart: IP20. Stoßfestigkeitsgrad: IK04. Schutzklasse: I.

Produktmerkmale

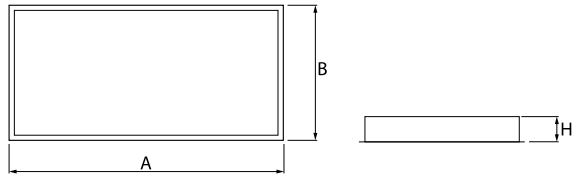
Kategorie	Einbauleuchten
Familie	ARUNA LED
Type	ARUNA LED 2R 4400 OPTICS-1L E 34 840 / 600X300
Index	19.4261.2621.34
EAN	5902107193430



Technische Daten

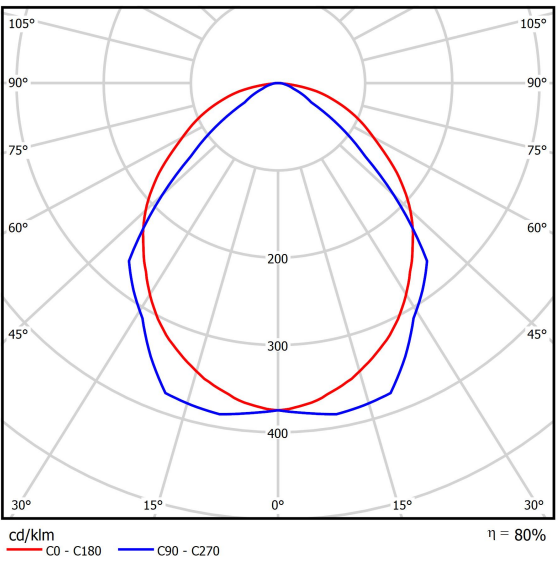
Lichtquelle	LED
LED-Lichtstrom [lm]	4565
LED-Leistung [W]	23,4
Leuchtenlichtstrom [lm]	3644
Gesamtleistungsaufnahme [W]	24,7
Leuchten Lichtausbeute [lm/W]	147,5
Farbtemperatur [K]	4000
CRI	>80
SDCM (LED-Quellen)	3
Abstrahlwinkel [°]	(C0-C180) / (C90-C270) - 100,4° / 90,8°
Schutzklasse	I
Schutzart	IP20
Netzspannung	220..240 V, 50..60 Hz
Lebensdauer [h]	100000
Lx/By	L70/B50
Umgebungstemperatur [°C]	5 ÷ 30
Betriebsgerät	Ein/Aus (E)
Leistungsfaktor cos φ	>0,95
Belastbarkeit der Schaltung	12 (B10), 19 (B16), 20 (C10), 32 (C16)

Technische Daten



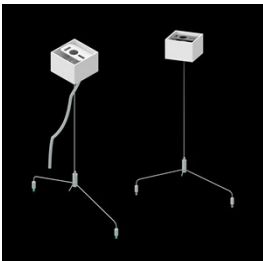
Montageart	Einbau in Moduldecken, Gipskartondecken (mit Zubehör) oder Aufputzmontage an Schlaufen (mit Zubehör)
Leuchtenkörper	Stahlblech
Leuchtenfarbe	RAL 9016 (weiß)
Abdeckung	OPTICS (Linsen)
Stoßfestigkeitsgrad	IK04
Abmessungen [mm]	593 x 293 x 39
Abmessungen M625 [mm]	617 x 305 x 39
Einbaudurchmesser [mm]	610 x 310

Lichtverteilung



Zubehör

Index 19.3272.0101.34
Type SUSPENSION NEW TYPE-G+H 34
LENGHT 1,5M WIRE 3X SET
TYPE-Y



Index 2C1A8939
Type Adaptionrahmen für Gipskarton-
Decken / 600X300

