

Produkt: ARUNA LED 1R 1300 OPTICS-1L E 34 840 / 600X300

Indeks: 19.4261.1112.34



Opis

Oprawa LED przeznaczona do montażu w sufitach podwieszonych modułowych, w sufitach podwieszanych gipsowo-kartonowych (przy wykorzystaniu ramki adaptacyjnej), bezpośrednio na stropie (przy wykorzystaniu płyty nastropowej) lub za pomocą zawiesi. Wyposażona w wysokowydajne źródła światła LED. Rozsył światłości realizowany za pomocą nowoczesnych soczewek. Korpus wykonany z blachy stalowej. Standardowy kolor oprawy - biały. Wskaźnik oddawania barw CRI>80. Aruna LED ze względu na innowacyjny układ optyczny może być wykorzystywana do oświetlenia powierzchni biurowych - w szczególności do pracy przy komputerach.

Informacje o produkcie

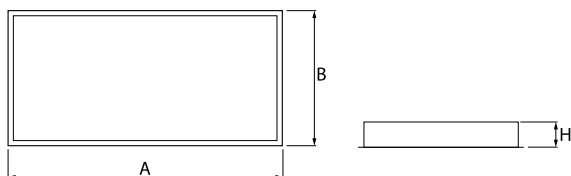
| | |
|-----------|--|
| Kategoria | Oprawy do wbudowania |
| Rodzina | ARUNA LED |
| Nazwa | ARUNA LED 1R 1300 OPTICS-1L E 34 840 / 600X300 |
| Indeks | 19.4261.1112.34 |



Dane świetlne i elektryczne

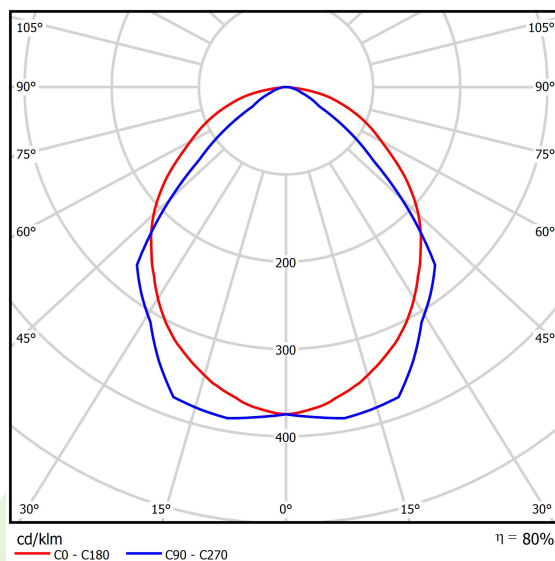
| | |
|------------------------------------|--|
| Typ źródła | LED |
| Strumień LED [lm] | 1420 |
| Moc LED [W] | 8 |
| Strumień oprawy [lm] | 1133 |
| Moc oprawy [W] | 9 |
| Skuteczność świetlna oprawy [lm/W] | 125,9 |
| Temperatura barwowa [K] | 4000 |
| CRI | >80 |
| SDCM (źródła LED) | 3 |
| Kąt rozsyłu światła [°] | (C0-C180) / (C90-C270) - 100,4° / 90,8° |
| Klasa ochrony | I |
| Stopień szczelności | IP20 |
| Zasilanie | 220..240 V, 50..60 Hz |
| Żywotność LED [h] | 100000 |
| Lx/By | L70/B50 |
| Temperatura otoczenia [°C] | 5 ÷ 30 |
| Zasilacz elektroniczny | standard (E) |
| Współczynnik mocy cos φ | >0,95 |
| Obciążalność obwodów | 108 (B10), 173 (B16), 108 (C10), 173 (C16) |

Dane mechaniczne



| | |
|-----------------------|--|
| Montaż | do wbudowania w podwieszany sufit modułowy, gipsowo-kartonowy (po zastosowaniu akcesoriów) oraz na zawiesiach (po zastosowaniu akcesoriów) |
| Materiał | blacha stalowa |
| Kolor | RAL 9016 (biały) |
| Przesłona | OPTICS (układ optyczny oparty na soczewkach) |
| Odporność mechaniczna | IK04 |
| Wymiary [mm] | 593 x 293 x 39 |
| Otwór montażowy [mm] | 610 x 310 |

Fotometria

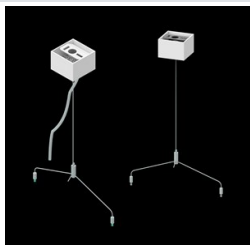


Akcesoria

Indeks 19.3272.0101.34

Nazwa SUSPENSION NEW TYPE-G+H
34 LENGHT 1,5M WIRE 3X SET
TYPE-Y

Zdjęcie



Indeks 2C1A8939

Nazwa RAMKA ADAPTACYJNA DO
SUFITU G/K 34 / 600X300

Zdjęcie

