

**Produkt:** ARUNA LED 2R 2600 OPTICS-1L E 34 840 / 600X600

**Index:** 19.4261.8321.34



## Beschreibung

Innenbeleuchtung. Montageart: Einbau in Moduldecken sowie Gipskartondecken, direkte Montage an der Deckenkonstruktion und Aufbaumontage an Abhänger mittels Zubehör. Gehäuse aus Stahlblech. Farbe - RAL 9016 (weiß). Abmessungen: 593 x 593 x 39 mm. Einbaudurchmesser: 610 x 610 mm. Abdeckung: OPTICS (Linsen). Der Wirkungsgrad des optischen Systems ist 79,82%. Abstrahlwinkel: (C0-C180) / (C90-C270) - 100,4° / 90,8°. Lichtquelle: LED. Farbtemperatur 4000 K. SDCM=3. CRI>80. Lebensdauer: 100000 h L70/B50. Leuchtenlichtstrom: 2089 lm. Gesamtleistungsaufnahme: 14,4 W. Leuchten Lichtausbeute: 145,1 lm/W. Vorschaltgerät: Ein/Aus (E). Netzspannung 220..240 V, 50..60 Hz. Leistungsfaktor cosφ: >0,95. Belastbarkeit der Schaltung: 46 (B10), 74 (B16), 72 (C10), 115 (C16). Umgebungstemperatur: 5 ÷ 30° C. Schutzart: IP20. Stoßfestigkeitsgrad: IK04. Schutzklasse: I.

## Produktmerkmale

Kategorie	Einbauleuchten
Familie	ARUNA LED
Name	ARUNA LED 2R 2600 OPTICS-1L E 34 840 / 600X600
Index	19.4261.8321.34
EAN	5902107186180



## Technische Daten

Lichtquelle	LED
LED-Lichtstrom [lm]	2617
LED-Leistung [W]	13,3
Leuchtenlichtstrom [lm]	2089
Gesamtleistungsaufnahme [W]	14,4
Leuchten Lichtausbeute [lm/W]	145,1
Farbtemperatur [K]	4000
CRI	>80
SDCM (LED-Quellen)	3
Abstrahlwinkel [°]	(C0-C180) / (C90-C270) - 100,4° / 90,8°
Schutzklasse	I
Schutzart	IP20
Netzspannung	220..240 V, 50..60 Hz
Lebensdauer [h]	100000
Lx/By	L70/B50
Umgebungstemperatur [°C]	5 ÷ 30
Betriebsgerät	Ein/Aus (E)
Leistungsfaktor cos φ	>0,95
Belastbarkeit der Schaltung	46 (B10), 74 (B16), 72 (C10), 115 (C16)

## Technische Daten



Montageart	Einbau in Moduldecken sowie Gipskartondecken, direkte Montage an der Deckenkonstruktion und Aufbaumontage an Abhängern mittels Zubehör
Leuchtenkörper	Stahlblech
Leuchtenfarbe	RAL 9016 (weiß)
Abdeckung	OPTICS (Linsen)
Stoßfestigkeitsgrad	IK04
Abmessungen [mm]	593 x 593 x 39
Abmessungen M625 [mm]	617 x 617 x 39
Einbaudurchmesser [mm]	610 x 610

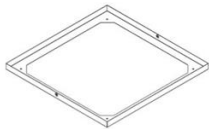
## Lichtverteilung



## Zubehör

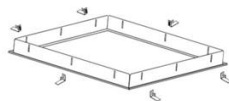
Index 19.3044.0002.34

Name ARUNA LED Rahmen für eine Deckenmontage 34 / 600X600



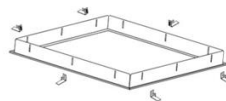
Index 2C1A7392

Name Adaptionrahmen für Gipskartondecken / 600X600



Index 01ARNL-AGK625

Name Adaptionrahmen für Gipskartondecken / 625X625



Index 19.3272.0101.34

Name SUSPENSION NEW TYPE-G+H 34 LENGHT 1,5M WIRE 3X SET TYPE-Y

