

Produkt: ARUNA LED 1R 8000 OPTICS-1L E 34 840 / 1200X300

Index: 19.4261.4821.34



Beschreibung

Innenbeleuchtung. Montageart: Einbau in Moduldecken sowie Gipskartondecken, direkte Montage an der Deckenkonstruktion und Aufbaumontage an Abhänger mittels Zubehör. Gehäuse aus Stahlblech. Farbe - RAL 9016 (weiß). Abmessungen: 1193 x 293 x 39 mm. Einbaudurchmesser: 1210 x 310 mm. Gewicht 5,9 kg. Abdeckung: OPTICS (Linsen). Der Wirkungsgrad des optischen Systems ist 79,82%. Abstrahlwinkel: (C0-C180) / (C90-C270) - 100,4° / 90,8°. Lichtquelle: LED. Farbtemperatur 4000 K. SDCM=3. CRI>80. Lebensdauer: 100000 (1) / 147000 (2) h L80/B10 (1) / L70/B50 (2). Leuchtenlichtstrom: 6649 lm. Gesamtleistungsaufnahme: 57 W. Leuchten Lichtausbeute: 116,6 lm/W. Vorschaltgerät: Ein/Aus (E). Netzspannung 220..240 V, 50..60 Hz. Leistungsfaktor $\cos\phi$: >0,95. Belastbarkeit der Schaltung: 16 (B10), 26 (B16), 23 (C10), 37 (C16). Umgebungstemperatur: 5 ÷ 30° C. Schutzart: IP20. Stoßfestigkeitsgrad: IK04. Schutzklasse: I.

Produktmerkmale

Kategorie	Einbauleuchten
Familie	ARUNA LED
Name	ARUNA LED 1R 8000 OPTICS-1L E 34 840 / 1200X300
Index	19.4261.4821.34
EAN	5902107291563



Technische Daten

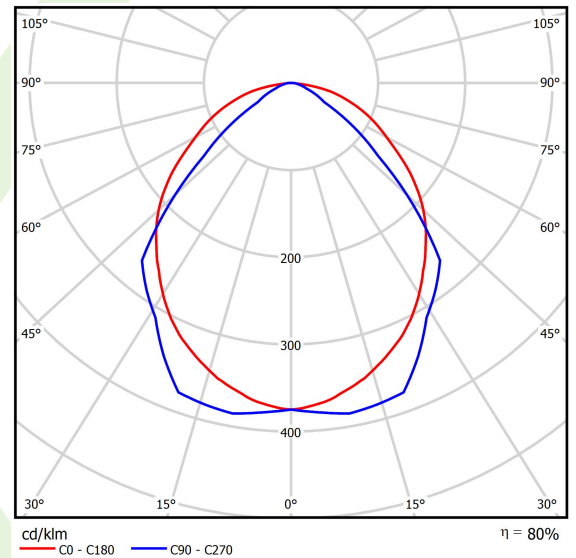
Lichtquelle	LED
LED-Lichtstrom [lm]	8330
LED-Leistung [W]	51
Leuchtenlichtstrom [lm]	6649
Gesamtleistungsaufnahme [W]	57
Leuchten Lichtausbeute [lm/W]	116,6
Farbtemperatur [K]	4000
CRI	>80
SDCM (LED-Quellen)	3
Abstrahlwinkel [°]	(C0-C180) / (C90-C270) - 100,4° / 90,8°
Schutzklasse	I
Schutzart	IP20
Netzspannung	220..240 V, 50..60 Hz
Lebensdauer [h]	100000 (1) / 147000 (2)
Lx/By	L80/B10 (1) / L70/B50 (2)
Umgebungstemperatur [°C]	5 ÷ 30
Betriebsgerät	Ein/Aus (E)
Leistungsfaktor $\cos\phi$	>0,95
Belastbarkeit der Schaltung	16 (B10), 26 (B16), 23 (C10), 37 (C16)

Technische Daten



Montageart	Einbau in Moduldecken sowie Gipskartondecken, direkte Montage an der Deckenkonstruktion und Aufbaumontage an Abhänger mittels Zubehör
Leuchtenkörper	Stahlblech
Leuchtenfarbe	RAL 9016 (weiß)
Abdeckung	OPTICS (Linsen)
Stoßfestigkeitsgrad	IK04
Gewicht [kg]	5,9
Abmessungen [mm]	1193 x 293 x 39
Abmessungen M625 [mm]	1242 x 305 x 39
Einbaudurchmesser [mm]	1210 x 310

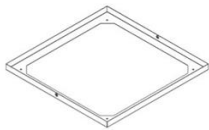
Lichtverteilung



Zubehör

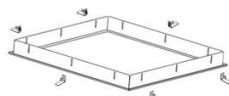
Index 19.3044.0001.34

Name ARUNA LED Rahmen für eine Deckenmontage 34 / 1200X300



Index 01ARNL-AGK120X30

Name Adaptionrahmen für Gipskartondecken / 1200X300



Index 19.3272.0101.34

Name SUSPENSION NEW TYPE-G+H 34 LENGHT 1,5M WIRE 3X SET TYPE-Y

