


Produkt: RUBIN LOOK LED SMOOTH COMPACT 3000 PLX E 34 830**Indeks:** 19.4250.1211.34

Opis

Oprawa przeznaczona do montażu nastropowego, wyposażona w wysokowydajne źródła LED. Kaseton oprawy wykonany z blachy stalowej, lakierowanej proszkowo.

Informacje o produkcie

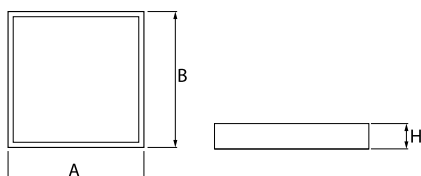
Kategoria	Compact
Rodzina	RUBIN LOOK LED SMOOTH COMPACT
Nazwa	RUBIN LOOK LED SMOOTH COMPACT 3000 PLX E 34 830
Indeks	19.4250.1211.34



Dane świetlne i elektryczne

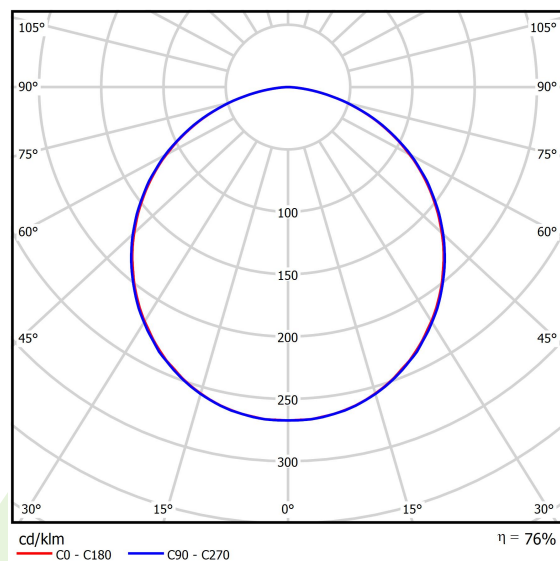
Typ źródła	LED
Strumień LED [lm]	3193
Moc LED [W]	15,3
Strumień oprawy [lm]	2416
Moc oprawy [W]	20,1
Skuteczność świetlna oprawy [lm/W]	120,2
Temperatura barwowa [K]	3000
CRI	>80
Kąt rozsyłu światła [°]	(C0-C180) / (C90-C270) - 111,6° / 112,4°
Klasa ryzyka fotobiologicznego (PN-EN 62471)	RG0
Klasa ochrony	I
Stopień szczelności	IP40
Zasilanie	220..240 V, 50..60 Hz
Żywotność LED [h]	100000 (1) / 80000 (2)
Lx/By	L70/B10 (1) / L80/B10 (2)
Temperatura otoczenia [°C]	5 ÷ 30
Zasilacz elektroniczny	standard (E)
Współczynnik mocy cos φ	>0,95
Obciążalność obwodów	45 (B10), 75 (B16), 45 (C10), 75 (C16)

Dane mechaniczne



Montaż	nastropowy
Materiał	blacha stalowa
Kolor	RAL 9016 (biały)
Przesłona	PLX (opalizowane PMMA)
Odporność mechaniczna	IK04
Wymiary [mm]	365 x 365 x 50

Fotometria



Tolerancja strumienia świetlnego +/- 10%. Tolerancja mocy +/- 10%.
Dane techniczne mogą ulec zmianie. Zdjęcia opraw mogą odbiegać od rzeczywistości.
Data ostatniej aktualizacji: 24-02-2025