

Produkt: DOMINO LOW UGR LED 4200 RASTER DAISY-BLACK-WIDE E 34 840 / 1196X296

Index: 19.4100.3221.34



Beschreibung

Innenbeleuchtung. Montageart: Einbau in Moduldecken sowie Gipskartondecken, direkte Montage an der Deckenkonstruktion und Aufbaumontage an Abhänger mittels Zubehör. Gehäuse aus Stahlblech. Farbe - RAL 9016 (weiß). Abmessungen: 1196 x 296 x 23 mm. Einbaudurchmesser: 1210 x 310 mm. Gewicht 4,9 kg. Abdeckung: RASTER (Blendschutz). Der Wirkungsgrad des optischen Systems ist 82,98%. Abstrahlwinkel: (C0-C180) / (C90-C270) - 72,6° / 74,4°. Lichtquelle: LED. Farbtemperatur 4000 K. SDCM=3. CRI>80. Lebensdauer: 100000 (1) / 147000 (2) h L80/B10 (1) / L70/B10 (2). Leuchtenlichtstrom: 3713 lm. Gesamtleistungsaufnahme: 25,3 W. Leuchten Lichtausbeute: 146,8 lm/W. Vorschaltgerät: Ein/Aus (E). Netzspannung 220..240 V, 50..60 Hz. Leistungsfaktor $\cos\phi$: >0,95. Belastbarkeit der Schaltung: 31 (B10), 49 (B16), 51 (C10), 82 (C16). Umgebungstemperatur: 5 ÷ 30° C. Schutzart: IP20. Stoßfestigkeitsgrad: IK04. Schutzklasse: II. Die Leuchte kann in CLO-Ausführung (Constant Lumen Output) hergestellt werden.

Produktmerkmale

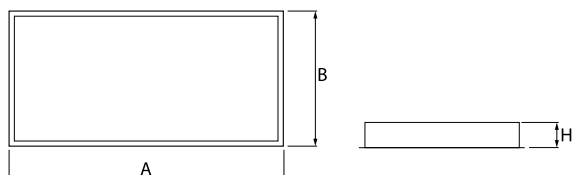
Kategorie	Einbauleuchten
Familie	DOMINO LOW UGR LED
Type	DOMINO LOW UGR LED 4200 RASTER DAISY-BLACK-WIDE E 34 840 / 1196X296
Index	19.4100.3221.34



Technische Daten

Lichtquelle	LED
LED-Lichtstrom [lm]	4474
LED-Leistung [W]	22,6
Leuchtenlichtstrom [lm]	3713
Gesamtleistungsaufnahme [W]	25,3
Leuchten Lichtausbeute [lm/W]	146,8
Farbtemperatur [K]	4000
CRI	>80
SDCM (LED-Quellen)	3
Abstrahlwinkel [°]	(C0-C180) / (C90-C270) - 72,6° / 74,4°
Schutzklasse	II
Schutzart	IP20
Netzspannung	220..240 V, 50..60 Hz
Lebensdauer [h]	100000 (1) / 147000 (2)
Lx/By	L80/B10 (1) / L70/B10 (2)
Umgebungstemperatur [°C]	5 ÷ 30
Betriebsgerät	Ein/Aus (E)
Leistungsfaktor $\cos\phi$	>0,95
Belastbarkeit der Schaltung	31 (B10), 49 (B16), 51 (C10), 82 (C16)

Technische Daten



Montageart	Einbau in Moduldecken sowie Gipskartondecken, direkte Montage an der Deckenkonstruktion und Aufbaumontage an Abhänger mittels Zubehör
Leuchtenkörper	Stahlblech
Leuchtenfarbe	RAL 9016 (weiß)
Abdeckung	RASTER (Blendschutz)
Stoßfestigkeitsgrad	IK04
Gewicht [kg]	4,9
Abmessungen [mm]	1196 x 296 x 23
Einbaudurchmesser [mm]	1210 x 310

Lichtverteilung



Zubehör

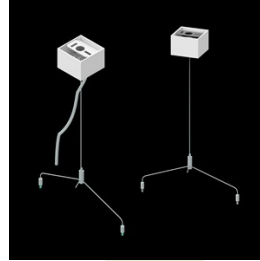
Index 19.3200.0002.00

Type DOMINO LOW UGR LED 4200
GRIFF FÜR GIPSKARTON-
DECKEN / 1196X296


Index 19.3200.0008.34

Type DOMINO LOW UGR LED
DECKENBLATT-AUFHÄNGUNG E
34 / 1196X296

Index 19.3272.0101.34

Type SUSPENSION NEW TYPE-G+H 34
LENGHT 1,5M WIRE 3X SET
TYPE-Y

Index 6E1-500KW341P-3Y

Type SUSPENSION NEW TYPE-G 34
LENGHT 1,5M WIRE 3X 1-POINT
TYPE-Y

Index 6E1-8670-B-Y-1,5

Type SUSPENSION NEW TYPE-L
LENGHT-1,5 METER WITHOUT
WIRE 1-POINT TYPE-Y