


**Produkt:** DOMINO LOW UGR LED 6300 RASTER DAISY-BLACK-WIDE E 34 830 / 596X596**Indeks:** 19.4100.4311.34

## Opis

Oprawa LED przeznaczona do montażu w sufitach podwieszonych modułowych, w sufitach podwieszanych gipsowo-kartonowych (przy wykorzystaniu uchwytych lub ramki adaptacyjnej), bezpośrednio na stropie (przy wykorzystaniu blachy nastropowej) lub za pomocą blachy nastropowej i zawiesi. Wyposażona w wysokowydajne źródła światła LED. W Domino LOW UGR LED zastosowano raster antyolśnieniowy, który redukuje olśnienie i precyzyjnie kieruje światło. Korpus wykonany z blachy stalowej. Standardowy kolor oprawy - biały. Wskaźnik oddawania barw CRI>80.

## Informacje o produkcie

|           |  |
|-----------|--|
| Kategoria | Oprawy do wbudowania   |
| Rodzina   | DOMINO LOW UGR LED   |
| Nazwa     | DOMINO LOW UGR LED 6300 RASTER DAISY-BLACK-WIDE E 34 830 / 596X596 |
| Indeks    | 19.4100.4311.34  |
| EAN       | 5902107287382  |



## Dane świetlne i elektryczne

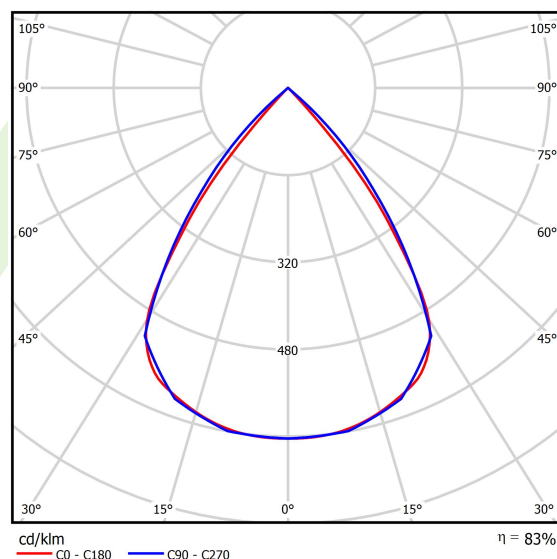
|                                    |   |
|------------------------------------|---|
| Typ źródła                         | LED                                     |
| Strumień LED [lm]                  | 6192,9                                  |
| Moc LED [W]                        | 33,9                                    |
| Strumień oprawy [lm]               | 5139                                    |
| Moc oprawy [W]                     | 38                                      |
| Skuteczność świetlna oprawy [lm/W] | 135,2                                   |
| Temperatura barwowa [K]            | 3000                                    |
| CRI                                | >80                                     |
| SDCM (źródła LED)                  | 3                                       |
| Kąt rozsyłu światła [°]            | (C0-C180) / (C90-C270) - 72,6° / 74,4°  |
| Klasa ochrony                      | II                                      |
| Stopień szczelności                | IP20                                    |
| Zasilanie                          | 220..240 V, 50..60 Hz                   |
| Żywotność LED [h]                  | 100000 (1) / 147000 (2)                 |
| Lx/By                              | L80/B10 (1) / L70/B10 (2)               |
| Temperatura otoczenia [°C]         | 5 ÷ 30                                  |
| Zasilacz elektroniczny             | standard (E)                            |
| Współczynnik mocy cos φ            | >0,95                                   |
| Obciążalność obwodów               | 38 (B10), 62 (B16), 64 (C10), 103 (C16) |

## Dane mechaniczne



|                       |   |
|-----------------------|---|
| Montaż                | do wbudowania w podwieszany sufit modułowy jak również w sufit gipsowo-kartonowy, nastropowo i na zawieszach po zastosowaniu akcesoriów |
| Materiał              | blacha stalowa  |
| Kolor                 | RAL 9016 (biały)  |
| Przesłona             | RASTER (raster antyolśnieniowy)   |
| Odporność mechaniczna | IK04  |
| Wymiary [mm]          | 596 x 596 x 23  |
| Otwór montażowy [mm]  | 585 x 585   |

## Fotometria



## Akcesoria

Indeks 19.3200.0001.00

Nazwa DOMINO LOW UGR LED  
2100/4200/6300 UCHWYTY G/K  
KPL. / 596X596 / 596X296 /  
1196X75 / 596X75



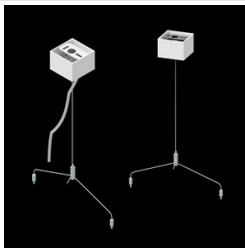
Indeks 19.3200.0004.34

Nazwa DOMINO LOW UGR LED  
BLACHA NASTROP-  
ZAWIESZENIE E 34 /  
596X596MM



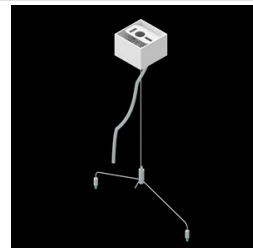
Indeks 19.3272.0101.34

Nazwa SUSPENSION NEW TYPE-G+H  
34 LENGHT 1,5M WIRE 3X SET  
TYPE-Y



Indeks 6E1-500KW341P-3Y

Nazwa SUSPENSION NEW TYPE-G 34  
LENGHT 1,5M WIRE 3X 1-POINT  
TYPE-Y



Indeks 6E1-8670-B-Y-1,5

Nazwa SUSPENSION NEW TYPE-L  
LENGHT-1,5 METER WITHOUT  
WIRE 1-POINT TYPE-Y

