

Produkt: UNIVERSAL LINE OUTDOOR LED 2200 SHM EDD IP55 24 840 KRW5K / L-595MM
Index: 19.4199.1123.24



Beschreibung

Außenbeleuchtung. Montageart: Anbau an der Decke oder an Aufhängebügeln. Gehäuse aus Aluminium. Farbe - eloxiertes Aluminium. Abmessungen: 595 x 60 x 75 mm. Abdeckung: SHM (gehärtetes mattes Glas). Der Wirkungsgrad des optischen Systems ist 79,82%. Abstrahlwinkel: (C0-C180) / (C90-C270) - 109,6° / 109,6°. Lichtquelle: LED. Farbtemperatur 4000 K. SDCM=3. CRI>80. Lebensdauer: 100000 (1) / 147000 (2) h L80/B10 (1) / L70/B50 (2). Leuchtenlichtstrom: 1822 lm. Gesamtleistungsaufnahme: 13 W. Leuchten Lichtausbeute: 140,2 lm/W. Vorschaltgerät: DIM DALI (EDD). Netzspannung: 220..240 V, 50..60 Hz. Leistungsfaktor cosφ: >0,95. Belastbarkeit der Schaltung: 14 (B10), 24 (B16), 22 (C10), 36 (C16). Umgebungstemperatur: -25 ÷ 30° C. Schutzart: IP55. Stoßfestigkeitsgrad: IK04. Schutzklasse: I. Die Leuchte darf nur unter einem Vordach installiert werden. Außerdem muss es vor direkter Sonneneinstrahlung geschützt werden. Die Leuchte kann in CLO-Ausführung (Constant Lumen Output) hergestellt werden.

Produktmerkmale


Kategorie	Aussenleuchten
Familie	UNIVERSAL LINE LED
Type	UNIVERSAL LINE OUTDOOR LED 2200 SHM EDD IP55 24 840 KRW5K / L-595MM
Index	19.4199.1123.24
EAN	5902107263195



Technische Daten

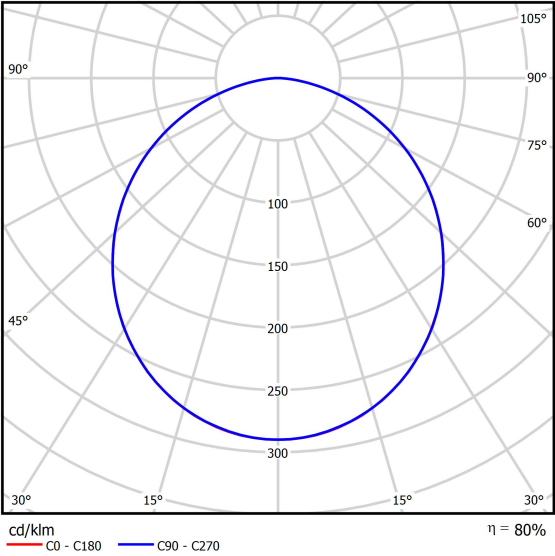

Lichtquelle	LED
LED-Lichtstrom [lm]	2283
LED-Leistung [W]	12
Leuchtenlichtstrom [lm]	1822
Gesamtleistungsaufnahme [W]	13
Leuchten Lichtausbeute [lm/W]	140,2
Farbtemperatur [K]	4000
CRI	>80
SDCM (LED-Quellen)	3
Abstrahlwinkel [°]	(C0-C180) / (C90-C270) - 109,6° / 109,6°
Schutzklasse	I
Schutzart	IP55
Netzspannung	220..240 V, 50..60 Hz
Lebensdauer [h]	100000 (1) / 147000 (2)
Lx/By	L80/B10 (1) / L70/B50 (2)
Umgebungstemperatur [°C]	-25 ÷ 30
Betriebsgerät	DIM DALI (EDD)
Leistungsfaktor cos φ	>0,95
Belastbarkeit der Schaltung	14 (B10), 24 (B16), 22 (C10), 36 (C16)

Technische Daten



Montageart	Anbau an der Decke oder an Aufhängebügeln
Leuchtenkörper	Aluminium
Leuchtenfarbe	eloxiertes Aluminium
Abdeckung	SHM (gehärtetes mattes Glas)
Stoßfestigkeitsgrad	IK04
Abmessungen [mm]	595 x 60 x 75

Lichtverteilung



Zubehör

Index 01LU-UN
Type UNIVERSAL LINE DECKEN-GRIFF



Index 01LU-UPZ
Type UNIVERSAL LINE FÜR AUFHÄNGUNG



Index 6E1-500KWANK-5
Type SUSPENSION NEW TYPE-A+B 24 LENGHT 1,5M WIRE 5X SET



Index 6E1-8670-B-1,5-5X
Type SUSPENSION NEW TYPE-F LENGHT-1,5 METER WIRE 5X 1-POINT




Index 19.3272.1205.00
Type SUSPENSION NEW TYPE-E LENGHT-1,5 METER WITHOUT WIRE 1-POINT



Index 6E1-500KWB24K-5
Type SUSPENSION NEW TYPE-A+E 24 LENGHT 1,5M WIRE 5X SET



Index 6E1-9875-4-1,5-5X
Type SUSPENSION NEW TYPE-D LENGHT-1,5 METER WIRE 5X 1-POINT



Index 6E1-9875-3-1,5
Type SUSPENSION NEW TYPE-C LENGHT-1,5 METER WITHOUT WIRE 1-POINT

