

Produkt: UNIVERSAL LINE OUTDOOR LED 2200 SHM E IP55 24 830 KRW3K / L-595MM

Index: 19.4199.1111.24



Beschreibung

Außenbeleuchtung. Montageart: Anbau an der Decke oder an Aufhängebügeln. Gehäuse aus Aluminium. Farbe - eloxiertes Aluminium. Abmessungen: 595 x 60 x 75 mm. Gewicht 1,2 kg. Abdeckung: SHM (gehärtetes mattes Glas). Der Wirkungsgrad des optischen Systems ist 79,82%. Abstrahlwinkel: (C0-C180) / (C90-C270) - 109,6° / 109,6°. Lichtquelle: LED. Farbtemperatur 3000 K. SDCM=3. CRI>80. Lebensdauer: 100000 (1) / 147000 (2) h L80/B10 (1) / L70/B50 (2). Leuchtenlichtstrom: 1758 lm. Gesamtleistungsaufnahme: 13 W. Leuchten Lichtausbeute: 135,2 lm/W. Vorschaltgerät: Ein/Aus (E). Netzspannung 220..240 V, 50..60 Hz. Leistungsfaktor cosφ: >0,95. Belastbarkeit der Schaltung: 45 (B10), 75 (B16), 45 (C10), 75 (C16). Umgebungstemperatur: -25 ÷ 30° C. Schutzart: IP55. Stoßfestigkeitsgrad: IK04. Schutzklasse: I. Die Leuchte darf nur unter einem Vordach installiert werden. Außerdem muss es vor direkter Sonneneinstrahlung geschützt werden. Die Leuchte kann in CLO-Ausführung (Constant Lumen Output) hergestellt werden.

Produktmerkmale


Kategorie	Aussenleuchten
Familie	UNIVERSAL LINE LED
Type	UNIVERSAL LINE OUTDOOR LED 2200 SHM E IP55 24 830 KRW3K / L-595MM
Index	19.4199.1111.24



Technische Daten

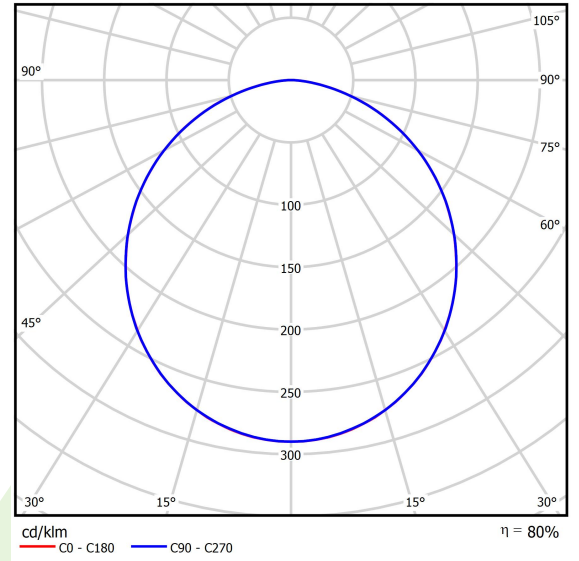
Lichtquelle	LED
LED-Lichtstrom [lm]	2203
LED-Leistung [W]	12
Leuchtenlichtstrom [lm]	1758
Gesamtleistungsaufnahme [W]	13
Leuchten Lichtausbeute [lm/W]	135,2
Farbtemperatur [K]	3000
CRI	>80
SDCM (LED-Quellen)	3
Abstrahlwinkel [°]	(C0-C180) / (C90-C270) - 109,6° / 109,6°
Schutzklasse	I
Schutzart	IP55
Netzspannung	220..240 V, 50..60 Hz
Lebensdauer [h]	100000 (1) / 147000 (2)
Lx/By	L80/B10 (1) / L70/B50 (2)
Umgebungstemperatur [°C]	-25 ÷ 30
Betriebsgerät	Ein/Aus (E)
Leistungsfaktor cos φ	>0,95
Belastbarkeit der Schaltung	45 (B10), 75 (B16), 45 (C10), 75 (C16)

Technische Daten



Montageart	Anbau an der Decke oder an Aufhängebügeln
Leuchtenkörper	Aluminium
Leuchtenfarbe	eloxiertes Aluminium
Abdeckung	SHM (gehärtetes mattes Glas)
Stoßfestigkeitsgrad	IK04
Gewicht [kg]	1,2
Abmessungen [mm]	595 x 60 x 75

Lichtverteilung



Zubehör

Index 01LU-UN

Type UNIVERSAL LINE DECKEN-GRIFF



Index 01LU-UPZ

Type UNIVERSAL LINE FÜR AUFHÄNGUNG




Index 6E1-500KWANK-3

Type SUSPENSION NEW TYPE-A+B 24 LENGHT 1,5M WIRE 3X SET




Index 6E1-8670-B-1,5-3X

Type SUSPENSION NEW TYPE-F LENGHT-1,5 METER WIRE 3X 1-POINT



Index 19.3272.1205.00

Type SUSPENSION NEW TYPE-E LENGHT-1,5 METER WITHOUT WIRE 1-POINT




Index 6E1-500KWB24K-3

Type SUSPENSION NEW TYPE-A+E 24 LENGHT 1,5M WIRE 3X SET



Index 6E1-9875-4-1,5-3X

Type SUSPENSION NEW TYPE-D LENGHT-1,5 METER WIRE 3X 1-POINT



Index 6E1-9875-3-1,5

Type SUSPENSION NEW TYPE-C LENGHT-1,5 METER WITHOUT WIRE 1-POINT

