

Produkt: X-LINE SLIM L-DOWN LED COMPACT 4000 PLX E 04 830 / L-1138MM S-1,5M

Index: 19.4190.1211.04



Beschreibung

Innenbeleuchtung. Montageart: an Aufhängebügeln. Gehäuse aus Aluminium. Farbe - RAL 9005 (schwarz). Abmessungen: 1138 x 48 x 70 mm. Abdeckung: PLX (PMMA opal). Der Wirkungsgrad des optischen Systems ist 64,16%. Abstrahlwinkel: (C0-C180) / (C90-C270) - 96,4° / 90,2°. Lichtquelle: LED. Farbtemperatur 3000 K. SDCM=3. CRI>80. Lebensdauer: 90000 h L80/B10. Leuchtenlichtstrom: 2739,3 lm. Gesamtleistungsaufnahme: 25,2 W. Leuchten Lichtausbeute: 132,6 lm/W. Vorschaltgerät: Ein/Aus (E). Netzspannung 220..240 V, 50..60 Hz. Belastbarkeit der Schaltung: 25 (B10), 40 (B16), 39 (C10), 62 (C16). Umgebungstemperatur: 5 ÷ 35° C. Schutzart: IP40. Stoßfestigkeitsgrad: IK04. Schutzklasse: I. Photobiologische Risikoklasse (IEC/EN 62471): RG0. Bitte prüfen Sie im Datenblatt und in der Montageanleitung, ob Montagezubehör erforderlich ist. Es besteht die Möglichkeit, eine Leuchte mit einem schallabsorbierenden Gehäuse auszustatten.

Produktmerkmale

Kategorie	Compact
Familie	X-LINE SLIM LED COMPACT
Type	X-LINE SLIM L-DOWN LED COMPACT 4000 PLX E 04 830 / L-1138MM S-1,5M
Index	19.4190.1211.04



Technische Daten

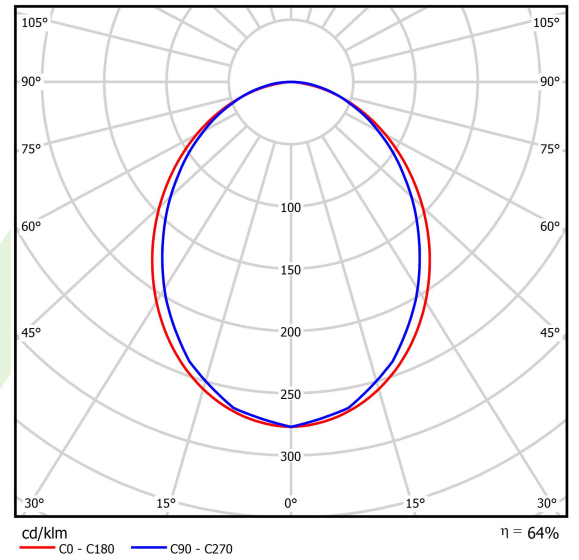
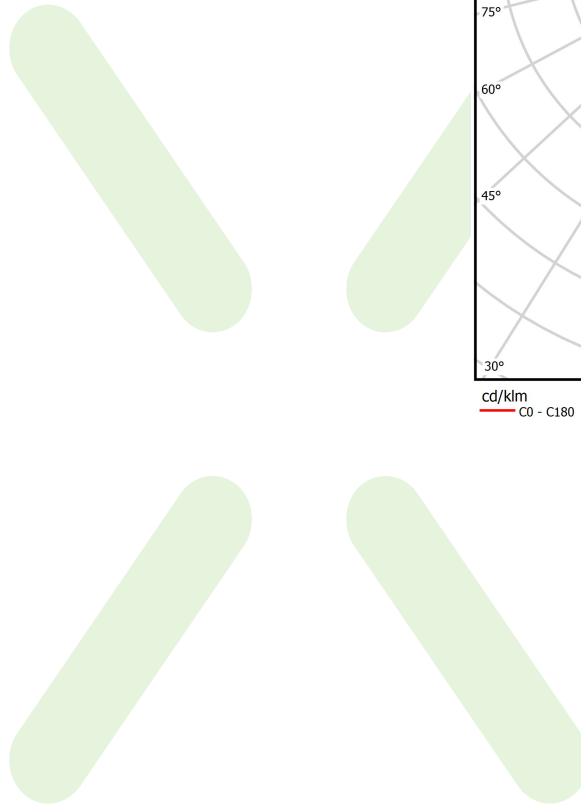
Lichtquelle	LED
LED-Lichtstrom [lm]	4280,2
LED-Leistung [W]	22,2
Leuchtenlichtstrom [lm]	2739,3
Gesamtleistungsaufnahme [W]	25,2
Leuchten Lichtausbeute [lm/W]	132,6
Farbtemperatur [K]	3000
CRI	>80
SDCM (LED-Quellen)	3
Abstrahlwinkel [°]	(C0-C180) / (C90-C270) - 96,4° / 90,2°
Photobiologische Risikoklasse (IEC/EN 62471)	RG0
Schutzklasse	I
Schutzart	IP40
Netzspannung	220..240 V, 50..60 Hz
Lebensdauer [h]	90000
Lx/By	L80/B10
Umgebungstemperatur [°C]	5 ÷ 35
Betriebsgerät	Ein/Aus (E)
Leistungsfaktor cos φ	>0,95
Belastbarkeit der Schaltung	25 (B10), 40 (B16), 39 (C10), 62 (C16)

Technische Daten




Montageart	an Aufhängebügeln
Leuchtenkörper	Aluminium
Leuchtenfarbe	RAL 9005 (schwarz)
Abdeckung	PLX (PMMA opal)
Stoßfestigkeitsgrad	IK04
Abmessungen [mm]	1138 x 48 x 70

Lichtverteilung



Zubehör


Index 6E1-500KW04K-3

Type SUSPENSION NEW TYPE-A+B 04
LENGHT 1,5M WIRE 3X SET

Index 6E1-8670-B-1,5-3X

Type SUSPENSION NEW TYPE-F
LENGHT-1,5 METER WIRE 3X 1-
POINT


Index 19.3272.1205.00

Type SUSPENSION NEW TYPE-E
LENGHT-1,5 METER WITHOUT
WIRE 1-POINT


Index 6E1-500KWB04K-3

Type SUSPENSION NEW TYPE-A+E 04
LENGHT 1,5M WIRE 3X SET

Index 6E1-9875-4-1,5-3X

Type SUSPENSION NEW TYPE-D
LENGHT-1,5 METER WIRE 3X 1-
POINT


Index 6E1-9875-3-1,5

Type SUSPENSION NEW TYPE-C
LENGHT-1,5 METER WITHOUT
WIRE 1-POINT

Index 19.4089.0004.00

Type X-LINE SLIM SOUND
ABSORBENT L-1138MM RED

Index 19.4089.0005.00

Type X-LINE SLIM SOUND
ABSORBENT L-1138MM BLUE

Index 19.4089.0006.00

Type X-LINE SLIM SOUND
ABSORBENT L-1138MM GREY