

Produkt: X-LINE LED COMPACT 2600 MICRO-PRM E 34 840 / L-1132MM

Index: 19.4189.2121.34



Beschreibung

Innenbeleuchtung. Montageart: Anbau an der Decke oder an Aufhängebügeln mit Zubehör. Gehäuse aus Aluminium. Farbe - RAL 9016 (weiß). Abmessungen: 1132 x 63 x 74 mm. Gewicht 2,13 kg. Abdeckung: Micro-PRM (mikroprismatische aus PMMA). Der Wirkungsgrad des optischen Systems ist 75,32%. Abstrahlwinkel: (C0-C180) / (C90-C270) - 82,8° / 97,2°. Lichtquelle: LED. Farbtemperatur 4000 K. SDCM=3. CRI>80. Lebensdauer: 90000 h L80/B10. Leuchtenlichtstrom: 2303 lm. Gesamtleistungsaufnahme: 16,4 W. Leuchten Lichtausbeute: 140,4 lm/W. Vorschaltgerät: Ein/Aus (E). Netzspannung 220..240 V, 50..60 Hz. Leistungsfaktor $\cos\phi$: >0,95. Belastbarkeit der Schaltung: 22 (B10), 34 (B16), 33 (C10), 54 (C16). Umgebungstemperatur: 5 ÷ 30° C. Schutzart: IP44. Stoßfestigkeitsgrad: IK04. Schutzklasse: I.

Produktmerkmale


| | |
|-----------|--|
| Kategorie | Compact |
| Familie | X-LINE LED COMPACT |
| Type | X-LINE LED COMPACT 2600 MICRO-PRM E 34 840 / L-1132MM |
| Index | 19.4189.2121.34 |



Technische Daten

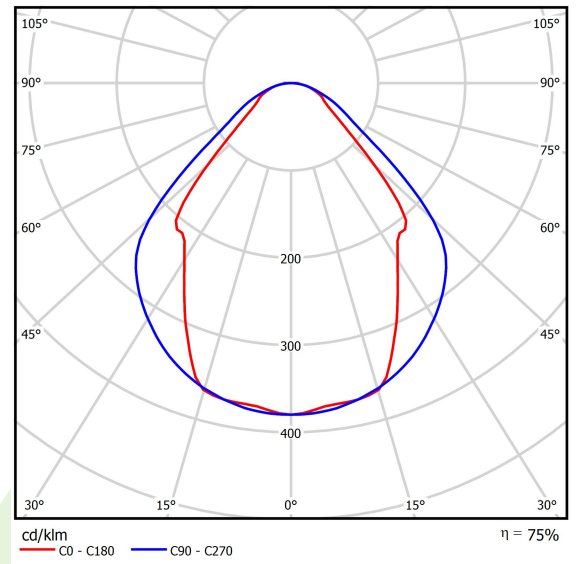
| | |
|-------------------------------|---|
| Lichtquelle | LED |
| LED-Lichtstrom [lm] | 3058 |
| LED-Leistung [W] | 14,6 |
| Leuchtenlichtstrom [lm] | 2303 |
| Gesamtleistungsaufnahme [W] | 16,4 |
| Leuchten Lichtausbeute [lm/W] | 140,4 |
| Farbtemperatur [K] | 4000 |
| CRI | >80 |
| SDCM (LED-Quellen) | 3 |
| Abstrahlwinkel [°] | (C0-C180) / (C90-C270) - 82,8° / 97,2° |
| Schutzklasse | I |
| Schutzart | IP44 |
| Netzspannung | 220..240 V, 50..60 Hz |
| Lebensdauer [h] | 90000 |
| Lx/By | L80/B10 |
| Umgebungstemperatur [°C] | 5 ÷ 30 |
| Betriebsgerät | Ein/Aus (E) |
| Leistungsfaktor $\cos\phi$ | >0,95 |
| Belastbarkeit der Schaltung | 22 (B10), 34 (B16), 33 (C10), 54 (C16) |

Technische Daten



| | |
|---------------------|--|
| Montageart | Anbau an der Decke oder an Aufhängebügeln mit Zubehör |
| Leuchtenkörper | Aluminium |
| Leuchtenfarbe | RAL 9016 (weiß) |
| Abdeckung | Micro-PRM (mikroprismatische aus PMMA) |
| Stoßfestigkeitsgrad | IK04 |
| Gewicht [kg] | 2,13 |
| Abmessungen [mm] | 1132 x 63 x 74 |

Lichtverteilung



Zubehör

Index 6E1-500KW34K-3

Type SUSPENSION NEW TYPE-A+B 34
LENGHT 1,5M WIRE 3X SET

Index 6E1-8670-B-1,5-3X

Type SUSPENSION NEW TYPE-F
LENGHT-1,5 METER WIRE 3X 1-
POINT


Index 19.3272.1205.00

Type SUSPENSION NEW TYPE-E
LENGHT-1,5 METER WITHOUT
WIRE 1-POINT

Index 6E1-500KWB34K-3

Type SUSPENSION NEW TYPE-A+E 34
LENGHT 1,5M WIRE 3X SET

Index 6E1-9875-4-1,5-3X

Type SUSPENSION NEW TYPE-D
LENGHT-1,5 METER WIRE 3X 1-
POINT

Index 6E1-9875-3-1,5

Type SUSPENSION NEW TYPE-C
LENGHT-1,5 METER WITHOUT
WIRE 1-POINT