

**Produkt:** X-LINE SLIM UP&DOWN LED 3900/3900 PC/MICRO-PRM EDD 04 830 LINE-1EP / L-1692MM S-1,5M**Indeks:** 19.4182.3513.04

## Opis

Oprawa do budowy długich linii świetlnych wykonana z profilu aluminiowego. Jej charakterystyczną cechą jest dystrybucja światła zarówno w górną, jak i dolną półprzestrzeń. W porównaniu z tradycyjnym X-Line LED zmniejszone zostały gabaryty oprawy, a całość została zamknięta w wąskim na 48 mm profilu liniowym, co dodało produktowi bardziej eleganckiej formy. W X-Line Slim zastosowano przesłonę mleczną PC (górny rozsył) oraz PLX i Micro-PRM (przeznaczone tylko dla dolnego rozsyłu). Całość pozwala manipulować światłem i tworzyć systemy świetlne, ułatwiając tworzenie we wnętrzach warunków komfortowego widzenia i ich estetycznego wyglądu. Oprawa X-Line Slim przeznaczona jest do montażu na zawieszach. Źródła LED dystrybuujące światło w dolną jak i górną półprzestrzeń połączone są w jeden obwód i korzystają ze wspólnego, jednego zasilacza. Podłączenie zasilania tylko przez oprawę z oznaczeniem EL.

## Informacje o produkcie

|           |  |
|-----------|--|
| Kategoria | Oprawy nastropowe  |
| Rodzina   | X-LINE SLIM UP&DOWN LED LINE   |
| Nazwa     | X-LINE SLIM UP&DOWN LED 3900/3900 PC/MICRO-PRM EDD 04 830 LINE-1EP / L-1692MM S-1,5M |
| Indeks    | 19.4182.3513.04  |



## Dane świetlne i elektryczne

|  |  |
|--|--|
| Typ źródła                                   | LED                                    |
| Strumień LED [lm]                            | 7614                                   |
| Moc LED [W]                                  | 37,2                                   |
| Strumień oprawy [lm]                         | 5482,1                                 |
| Moc oprawy [W]                               | 42,3                                   |
| Skuteczność świetlna oprawy [lm/W]           | 132,6                                  |
| Temperatura barwowa [K]                      | 3000                                   |
| CRI  | >80                                    |
| SDCM (źródła LED)                            | 3                                      |
| Kąt rozsyłu światła [°]                      | (C0-C180) / (C90-C270) - 88,4° / 86°   |
| Klasa ryzyka fotobiologicznego (PN-EN 62471) | RG0                                    |
| Klasa ochrony                                | I                                      |
| Stopień szczelności                          | IP40                                   |
| Zasilanie                                    | 220..240 V, 50..60 Hz                  |
| Żywotność LED [h]                            | 100000                                 |
| Lx/By  | L80/B10                                |
| Temperatura otoczenia [°C]                   | 5 ÷ 35                                 |
| Zasilacz elektroniczny                       | DIM DALI (EDD)                         |
| Współczynnik mocy cos φ                      | >0,95                                  |
| Obciążalność obwodów                         | 14 (B10), 23 (B16), 22 (C10), 35 (C16) |

## Dane mechaniczne




|                       |  |
|-----------------------|--|
| Montaż                | na zwieszakach   |
| Materiał              | aluminium  |
| Kolor                 | RAL 9005 (czarny)  |
| Przesłona             | PC/Micro-PRM (poliwęglan opalizowany/mikropryzma PMMA) [od góry/od dołu] |
| Odporność mechaniczna | IK04   |
| Wymiary [mm]          | 1692 x 48 x 70   |

## Fotometria



## Akcesoria


Indeks 6E1-500KW041P-5  
Nazwa SUSPENSION NEW TYPE-A 04  
LENGHT 1,5M WIRE 5X 1-  
POINT



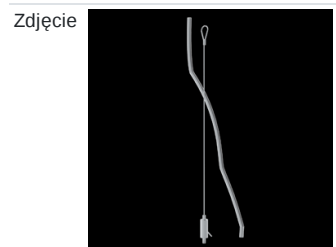
Indeks 6E1-500KW041P-B  
Nazwa SUSPENSION NEW TYPE-B 04  
LENGHT 1,5M WITHOUT WIRE  
1-POINT



Indeks 19.3272.1205.00  
Nazwa SUSPENSION NEW TYPE-E  
LENGHT-1,5 METER WITHOUT  
WIRE 1-POINT



Indeks 6E1-9875-4-1,5-5X  
Nazwa SUSPENSION NEW TYPE-D  
LENGHT-1,5 METER WIRE 5X 1-  
POINT



Indeks 6E1-9875-3-1,5  
Nazwa SUSPENSION NEW TYPE-C  
LENGHT-1,5 METER WITHOUT  
WIRE 1-POINT

