

Produkt: X-LINE SLIM UP&DOWN LED 2200/4400 PC/OPTICS-ASYM EDD 24 840 / L-1144MM S-1,5M

Index: 19.4181.1123.24



Beschreibung

Innenbeleuchtung. Montageart: an Aufhängebügeln. Gehäuse aus Aluminium. Farbe - eloxiertes Aluminium. Abmessungen: 1144 x 48 x 70 mm. Abdeckung: PC/OPTICS (opaleszierendes Polycarbonat/Linsen) [up/down]. Der Wirkungsgrad des optischen Systems ist 75,81%. Abstrahlwinkel: asymmetrische Lichtverteilung - $I_{max}=-20^\circ$. Lichtquelle: LED. Farbtemperatur 4000 K. SDCM=3. CRI>80. Lebensdauer: 100000 h L80/B10. Leuchtenlichtstrom: 5353,4 lm. Gesamtleistungsaufnahme: 36,8 W. Leuchten Lichtausbeute: 145,5 lm/W. Vorschaltgerät: DIM DALI (EDD). Netzspannung 220..240 V, 50..60 Hz. Belastbarkeit der Schaltung: 14 (B10), 23 (B16), 22 (C10), 35 (C16). Umgebungstemperatur: 5 ÷ 35° C. Schutzart: IP40. Stoßfestigkeitsgrad: IK04. Schutzklasse: I. Photobiologische Risikoklasse (IEC/EN 62471): RG0. Die Leuchte kann in CLO-Ausführung (Constant Lumen Output) hergestellt werden. Bitte prüfen Sie im Datenblatt und in der Montageanleitung, ob Montagezubehör erforderlich ist.

Produktmerkmale

Kategorie	Anbauleuchten
Familie	X-LINE SLIM UP&DOWN LED
Type	X-LINE SLIM UP&DOWN LED 2200/4400 PC/OPTICS-ASYM EDD 24 840 / L-1144MM S-1,5M
Index	19.4181.1123.24



Technische Daten

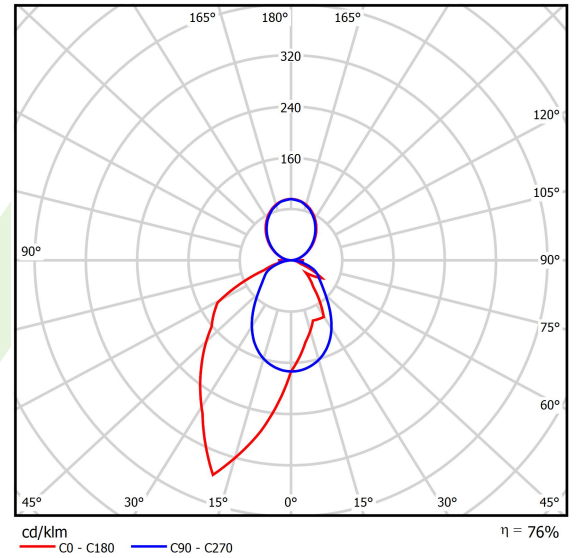
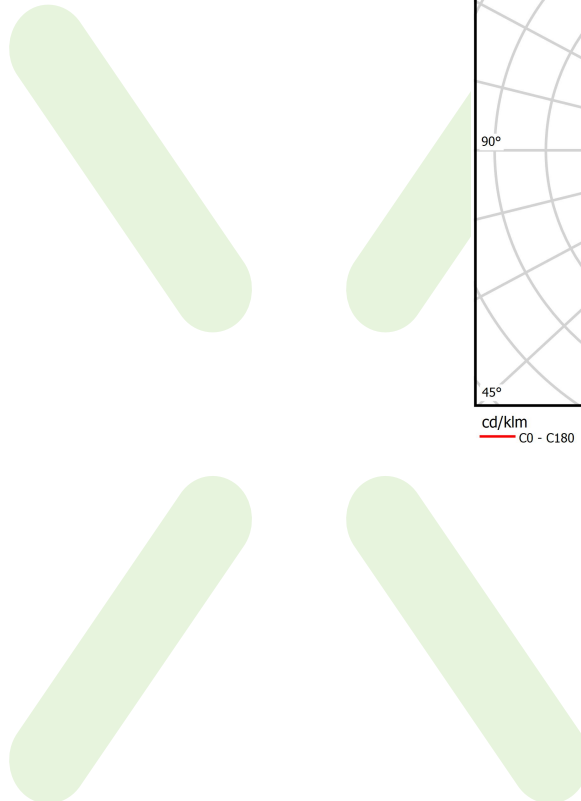
Lichtquelle	LED
LED-Lichtstrom [lm]	7044
LED-Leistung [W]	32,4
Leuchtenlichtstrom [lm]	5353,4
Gesamtleistungsaufnahme [W]	36,8
Leuchten Lichtausbeute [lm/W]	145,5
Farbtemperatur [K]	4000
CRI	>80
SDCM (LED-Quellen)	3
Abstrahlwinkel [°]	asymmetrische Lichtverteilung - $I_{max}=-20^\circ$
Photobiologische Risikoklasse (IEC/EN 62471)	RG0
Schutzklasse	I
Schutzart	IP40
Netzspannung	220..240 V, 50..60 Hz
Lebensdauer [h]	100000
Lx/By	L80/B10
Umgebungstemperatur [°C]	5 ÷ 35
Betriebsgerät	DIM DALI (EDD)
Leistungsfaktor cos φ	>0,95
Belastbarkeit der Schaltung	14 (B10), 23 (B16), 22 (C10), 35 (C16)

Technische Daten



Montageart	an Aufhängebügeln
Leuchtenkörper	Aluminium
Leuchtenfarbe	eloxiertes Aluminium
Abdeckung	PC/OPTICS (opaleszierendes Polycarbonat/Linsen) [up/down]
Stoßfestigkeitsgrad	IK04
Abmessungen [mm]	1144 x 48 x 70

Lichtverteilung



Zubehör

Index 6E1-500KWANK-5

Type SUSPENSION NEW TYPE-A+B 24
LENGHT 1,5M WIRE 5X SET


Index 6E1-8670-B-1,5-5X

Type SUSPENSION NEW TYPE-F
LENGHT-1,5 METER WIRE 5X 1-
POINT

Index 19.3272.1205.00

Type SUSPENSION NEW TYPE-E
LENGHT-1,5 METER WITHOUT
WIRE 1-POINT

Index 6E1-500KWB24K-5

Type SUSPENSION NEW TYPE-A+E 24
LENGHT 1,5M WIRE 5X SET

Index 6E1-9875-4-1,5-5X

Type SUSPENSION NEW TYPE-D
LENGHT-1,5 METER WIRE 5X 1-
POINT

Index 6E1-9875-3-1,5

Type SUSPENSION NEW TYPE-C
LENGHT-1,5 METER WITHOUT
WIRE 1-POINT