

Produkt: X-LINE SLIM UP&DOWN LED 2200/4400 PC/OPTICS-ASYM E 04 830 / L-1144MM S-1,5M  
Index: 19.4181.1111.04



Beschreibung

Innenbeleuchtung. Montageart: an Aufhängebügeln. Gehäuse aus Aluminium. Farbe - RAL 9005 (schwarz). Abmessungen: 1144 x 48 x 70 mm. Abdeckung: PC/OPTICS (opaleszierendes Polycarbonat/Linsen) [up/down]. Der Wirkungsgrad des optischen Systems ist 75,81%. Abstrahlwinkel: asymmetrische Lichtverteilung - Imax=-20°. Lichtquelle: LED. Farbtemperatur 3000 K. SDCM=3. CRI>80. Lebensdauer: 100000 h L80/B10. Leuchtenlichtstrom: 5085,9 lm. Gesamtleistungsaufnahme: 36,8 W. Leuchten Lichtausbeute: 138,2 lm/W. Vorschaltgerät: Ein/Aus (E). Netzspannung 220..240 V, 50..60 Hz. Leistungsfaktor cosφ: >0,95. Belastbarkeit der Schaltung: 25 (B10), 40 (B16), 39 (C10), 62 (C16). Umgebungstemperatur: 5 ÷ 35° C. Schutzart: IP40. Stoßfestigkeitsgrad: IK04. Schutzklasse: I. Photobiologische Risikoklasse (IEC/EN 62471): RG0. Die Leuchte kann in CLO-Ausführung (Constant Lumen Output) hergestellt werden. Bitte prüfen Sie im Datenblatt und in der Montageanleitung, ob Montagezubehör erforderlich ist.

Produktmerkmale

Kategorie	Anbauleuchten
Familie	X-LINE SLIM UP&DOWN LED
Type	X-LINE SLIM UP&DOWN LED 2200/4400 PC/OPTICS-ASYM E 04 830 / L-1144MM S-1,5M
Index	19.4181.1111.04
EAN	5902107564094



Technische Daten

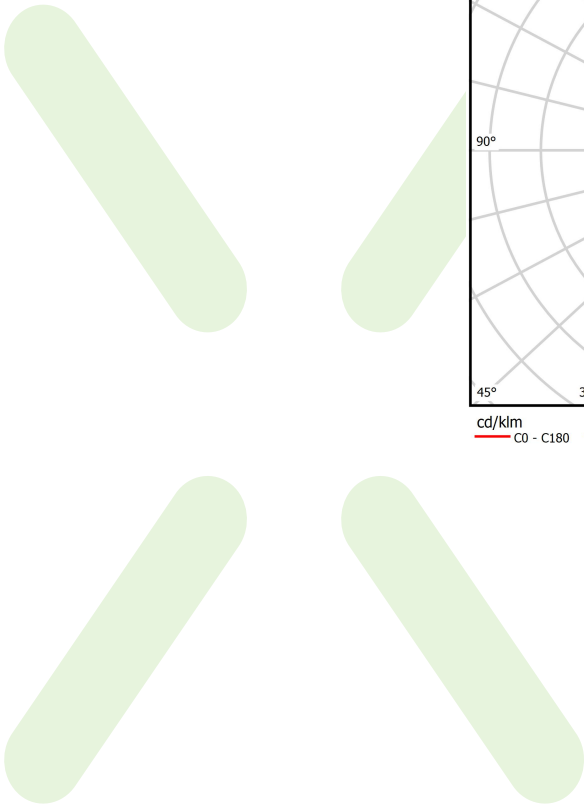
Lichtquelle	LED
LED-Lichtstrom [lm]	6692
LED-Leistung [W]	32,4
Leuchtenlichtstrom [lm]	5085,9
Gesamtleistungsaufnahme [W]	36,8
Leuchten Lichtausbeute [lm/W]	138,2
Farbtemperatur [K]	3000
CRI	>80
SDCM (LED-Quellen)	3
Abstrahlwinkel [°]	asymmetrische Lichtverteilung - Imax=-20°
Photobiologische Risikoklasse (IEC/EN 62471)	RG0
Schutzklasse	I
Schutzart	IP40
Netzspannung	220..240 V, 50..60 Hz
Lebensdauer [h]	100000
Lx/By	L80/B10
Umgebungstemperatur [°C]	5 ÷ 35
Betriebsgerät	Ein/Aus (E)
Leistungsfaktor cos φ	>0,95
Belastbarkeit der Schaltung	25 (B10), 40 (B16), 39 (C10), 62 (C16)

Technische Daten



Montageart	an Aufhängebügeln
Leuchtenkörper	Aluminium
Leuchtenfarbe	RAL 9005 (schwarz)
Abdeckung	PC/OPTICS (opaleszierendes Polycarbonat/Linsen) [up/down]
Stoßfestigkeitsgrad	IK04
Abmessungen [mm]	1144 x 48 x 70

Lichtverteilung




Zubehör

Index

6E1-500KW04K-3

Type

SUSPENSION NEW TYPE-A+B 04  
LENGHT 1,5M WIRE 3X SET




Index

6E1-8670-B-1,5-3X

Type

SUSPENSION NEW TYPE-F  
LENGHT-1,5 METER WIRE 3X 1-  
POINT



Index

19.3272.1205.00

Type

SUSPENSION NEW TYPE-E  
LENGHT-1,5 METER WITHOUT  
WIRE 1-POINT




Index

6E1-500KWB04K-3

Type

SUSPENSION NEW TYPE-A+E 04  
LENGHT 1,5M WIRE 3X SET




Index

6E1-9875-4-1,5-3X

Type

SUSPENSION NEW TYPE-D  
LENGHT-1,5 METER WIRE 3X 1-  
POINT



Index

6E1-9875-3-1,5

Type

SUSPENSION NEW TYPE-C  
LENGHT-1,5 METER WITHOUT  
WIRE 1-POINT

