


Produkt: X-LINE SLIM UP&DOWN LED 3250/3250 PC/OPTICS-ASYM EDD 24 830 / L-1425MM S-1,5M
Index: 19.4181.4113.24



Beschreibung

Innenbeleuchtung. Montageart: an Aufhängebügeln. Gehäuse aus Aluminium. Farbe - eloxiertes Aluminium. Abmessungen: 1425 x 48 x 70 mm. Abdeckung: PC/OPTICS (opaleszierendes Polycarbonat/Linsen) [up/down]. Der Wirkungsgrad des optischen Systems ist 74,22%. Abstrahlwinkel: asymmetrische Lichtverteilung - Imax=-20°. Lichtquelle: LED. Farbtemperatur 3000 K. SDCM=3. CRI>80. Lebensdauer: 100000 h L80/B10. Leuchtenlichtstrom: 4695,3 lm. Gesamtleistungsaufnahme: 35,2 W. Leuchten Lichtausbeute: 133,4 lm/W. Vorschaltgerät: DIM DALI (EDD). Netzspannung 220..240 V, 50..60 Hz. Leistungsfaktor cosφ: >0,95. Belastbarkeit der Schaltung: 17 (B10), 28 (B16), 26 (C10), 41 (C16). Umgebungstemperatur: 5 ÷ 35° C. Schutzart: IP40. Stoßfestigkeitsgrad: IK04. Schutzklasse: I. Photobiologische Risikoklasse (IEC/EN 62471): RG0. Die Leuchte kann in CLO-Ausführung (Constant Lumen Output) hergestellt werden. Bitte prüfen Sie im Datenblatt und in der Montageanleitung, ob Montagezubehör erforderlich ist.

Produktmerkmale

Kategorie	Anbauleuchten
Familie	X-LINE SLIM UP&DOWN LED
Type	X-LINE SLIM UP&DOWN LED 3250/3250 PC/OPTICS-ASYM EDD 24 830 / L-1425MM S-1,5M
Index	19.4181.4113.24
EAN	5902107314279



Technische Daten

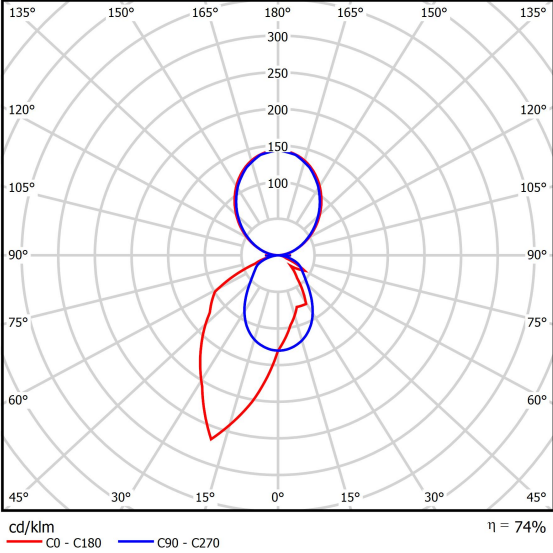
Lichtquelle	LED
LED-Lichtstrom [lm]	6345
LED-Leistung [W]	31
Leuchtenlichtstrom [lm]	4695,3
Gesamtleistungsaufnahme [W]	35,2
Leuchten Lichtausbeute [lm/W]	133,4
Farbtemperatur [K]	3000
CRI	>80
SDCM (LED-Quellen)	3
Abstrahlwinkel [°]	asymmetrische Lichtverteilung - Imax=-20°
Photobiologische Risikoklasse (IEC/EN 62471)	RG0
Schutzklasse	I
Schutzart	IP40
Netzspannung	220..240 V, 50..60 Hz
Lebensdauer [h]	100000
Lx/By	L80/B10
Umgebungstemperatur [°C]	5 ÷ 35
Betriebsgerät	DIM DALI (EDD)
Leistungsfaktor cos φ	>0,95
Belastbarkeit der Schaltung	17 (B10), 28 (B16), 26 (C10), 41 (C16)

Technische Daten



Montageart	an Aufhängebügeln
Leuchtenkörper	Aluminium
Leuchtenfarbe	eloxiertes Aluminium
Abdeckung	PC/OPTICS (opaleszierendes Polycarbonat/Linsen) [up/down]
Stoßfestigkeitsgrad	IK04
Abmessungen [mm]	1425 x 48 x 70

Lichtverteilung




Zubehör

Index

6E1-500KWANK-5

Type

SUSPENSION NEW TYPE-A+B 24
LENGHT 1,5M WIRE 5X SET




Index

6E1-8670-B-1,5-5X

Type

SUSPENSION NEW TYPE-F
LENGHT-1,5 METER WIRE 5X 1-
POINT




Index

19.3272.1205.00

Type

SUSPENSION NEW TYPE-E
LENGHT-1,5 METER WITHOUT
WIRE 1-POINT




Index

6E1-500KWB24K-5

Type

SUSPENSION NEW TYPE-A+E 24
LENGHT 1,5M WIRE 5X SET

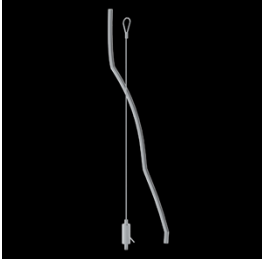


Index

6E1-9875-4-1,5-5X

Type

SUSPENSION NEW TYPE-D
LENGHT-1,5 METER WIRE 5X 1-
POINT



Index

6E1-9875-3-1,5

Type

SUSPENSION NEW TYPE-C
LENGHT-1,5 METER WITHOUT
WIRE 1-POINT

