

Produkt: X-LINE SLIM UP&DOWN LED 3300/6600 PC/MICRO-PRM EDD 21 830 / L-1698mm S-1,5M  
Index: 19.4180.2113.21



Beschreibung

Innenbeleuchtung. Montageart: an Aufhängebügeln. Gehäuse aus Aluminium. Farbe - RAL 9006 (grau). Abmessungen: 1698 x 48 x 70 mm. Abdeckung: PC/Micro-PRM (opaleszierendes Polycarbonat/mikroprismatische aus PMMA) [up/down]. Der Wirkungsgrad des optischen Systems ist 72,46%. Abstrahlwinkel: (C0-C180) / (C90-C270) - 88,4° / 86°. Lichtquelle: LED. Farbtemperatur 3000 K. SDCM=3. CRI>80. Lebensdauer: 100000 h L80/B10. Leuchtenlichtstrom: 7227,4 lm. Gesamtleistungsaufnahme: 55,2 W. Leuchten Lichtausbeute: 130,9 lm/W. Vorschaltgerät: DIM DALI (EDD). Netzspannung 220..240 V, 50..60 Hz. Leistungsfaktor cosφ: >0,95. Belastbarkeit der Schaltung: 8 (B10), 14 (B16), 13 (C10), 20 (C16). Umgebungstemperatur: 5 ÷ 35° C. Schutzart: IP40. Stoßfestigkeitsgrad: IK04. Schutzklasse: I. Photobiologische Risikoklasse (IEC/EN 62471): RG0. Die Leuchte kann in CLO-Ausführung (Constant Lumen Output) hergestellt werden. Bitte prüfen Sie im Datenblatt und in der Montageanleitung, ob Montagezubehör erforderlich ist.

Produktmerkmale

Kategorie	Anbauleuchten
Familie	X-LINE SLIM UP&DOWN LED
Type	X-LINE SLIM UP&DOWN LED 3300/6600 PC/MICRO-PRM EDD 21 830 / L-1698mm S-1,5M
Index	19.4180.2113.21
EAN	5902107566722



Technische Daten

Lichtquelle	LED
LED-Lichtstrom [lm]	10038
LED-Leistung [W]	48,6
Leuchtenlichtstrom [lm]	7227,4
Gesamtleistungsaufnahme [W]	55,2
Leuchten Lichtausbeute [lm/W]	130,9
Farbtemperatur [K]	3000
CRI	>80
SDCM (LED-Quellen)	3
Abstrahlwinkel [°]	(C0-C180) / (C90-C270) - 88,4° / 86°
Photobiologische Risikoklasse (IEC/EN 62471)	RG0
Schutzklasse	I
Schutzart	IP40
Netzspannung	220..240 V, 50..60 Hz
Lebensdauer [h]	100000
Lx/By	L80/B10
Umgebungstemperatur [°C]	5 ÷ 35
Betriebsgerät	DIM DALI (EDD)
Leistungsfaktor cos φ	>0,95
Belastbarkeit der Schaltung	8 (B10), 14 (B16), 13 (C10), 20 (C16)



Technische Daten




Montageart	an Aufhängebügeln
Leuchtenkörper	Aluminium
Leuchtenfarbe	RAL 9006 (grau)
Abdeckung	PC/Micro-PRM (opaleszierendes Polycarbonat/mikroprismatische aus PMMA) [up/down]
Stoßfestigkeitsgrad	IK04
Abmessungen [mm]	1698 x 48 x 70

Lichtverteilung




Zubehör


Index	6E1-500KWANK-5
Type	SUSPENSION NEW TYPE-A+B 24 LENGHT 1,5M WIRE 5X SET




Index	6E1-8670-B-1,5-5X
Type	SUSPENSION NEW TYPE-F LENGHT-1,5 METER WIRE 5X 1- POINT



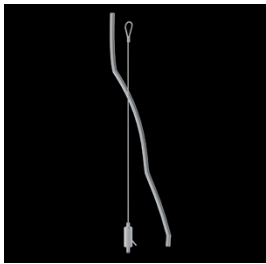
Index	19.3272.1205.00
Type	SUSPENSION NEW TYPE-E LENGHT-1,5 METER WITHOUT WIRE 1-POINT



Index	6E1-500KWB24K-5
Type	SUSPENSION NEW TYPE-A+E 24 LENGHT 1,5M WIRE 5X SET



Index	6E1-9875-4-1,5-5X
Type	SUSPENSION NEW TYPE-D LENGHT-1,5 METER WIRE 5X 1- POINT



Index	6E1-9875-3-1,5
Type	SUSPENSION NEW TYPE-C LENGHT-1,5 METER WITHOUT WIRE 1-POINT

