

Produkt: X-LINE SLIM UP&DOWN LED 2200/4400 PC/MICRO-PRM E 24 840 / L-1138mm S-1,5M

Index: 19.4180.1121.24



Beschreibung

Innenbeleuchtung. Montageart: an Aufhängebügeln. Gehäuse aus Aluminium. Farbe - eloxiertes Aluminium. Abmessungen: 1138 x 48 x 70 mm. Gewicht 2,4 kg. Abdeckung: PC/Micro-PRM (opaleszierendes Polycarbonat/mikroprismatische aus PMMA) [up/down]. Der Wirkungsgrad des optischen Systems ist 72,46%. Abstrahlwinkel: (C0-C180) / (C90-C270) - 88,4° / 86°. Lichtquelle: LED. Farbtemperatur 4000 K. SDCM=3. CRI>80. Lebensdauer: 100000 h L80/B10. Leuchtenlichtstrom: 5071,7 lm. Gesamtleistungsaufnahme: 36,8 W. Leuchten Lichtausbeute: 137,8 lm/W. Vorschaltgerät: Ein/Aus (E). Netzspannung 220..240 V, 50..60 Hz. Leistungsfaktor cosφ: >0,95. Belastbarkeit der Schaltung: 15 (B10), 25 (B16), 24 (C10), 38 (C16). Umgebungstemperatur: 5 ÷ 35° C. Schutzart: IP40. Stoßfestigkeitsgrad: IK04. Schutzklasse: I. Photobiologische Risikoklasse (IEC/EN 62471): RG0. Die Leuchte kann in CLO-Ausführung (Constant Lumen Output) hergestellt werden. Bitte prüfen Sie im Datenblatt und in der Montageanleitung, ob Montagezubehör erforderlich ist.

Produktmerkmale

Kategorie	Anbauleuchten
Familie	X-LINE SLIM UP&DOWN LED
Type	X-LINE SLIM UP&DOWN LED 2200/4400 PC/MICRO-PRM E 24 840 / L-1138mm S-1,5M
Index	19.4180.1121.24



Technische Daten

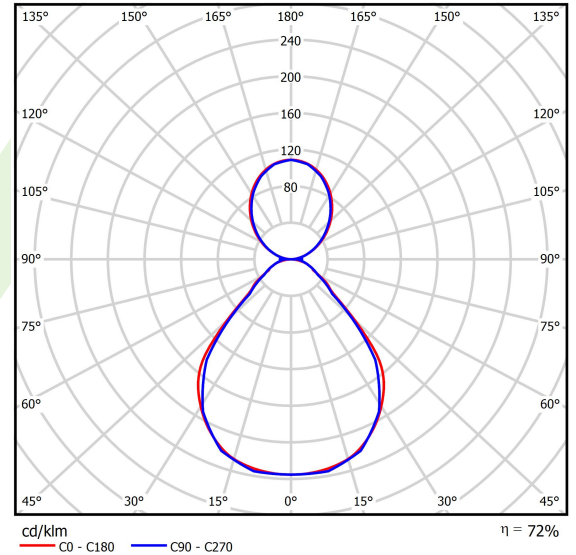
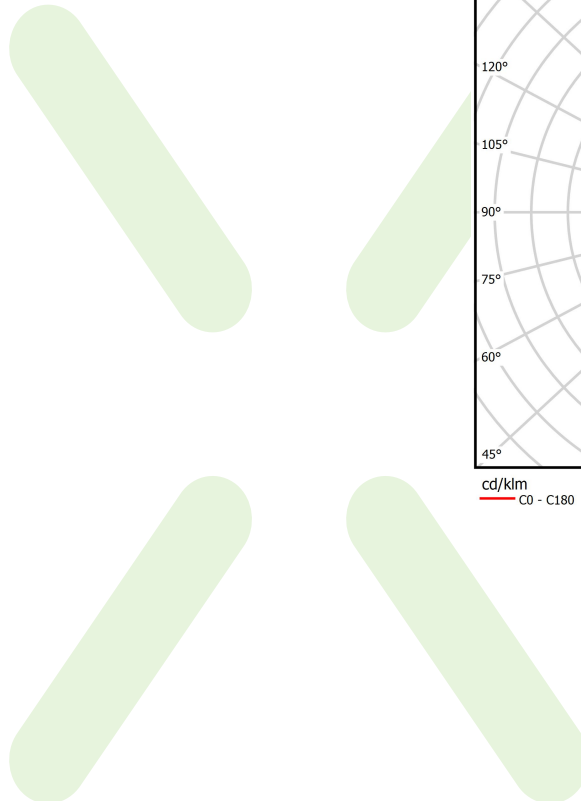
Lichtquelle	LED
LED-Lichtstrom [lm]	7044
LED-Leistung [W]	32,4
Leuchtenlichtstrom [lm]	5071,7
Gesamtleistungsaufnahme [W]	36,8
Leuchten Lichtausbeute [lm/W]	137,8
Farbtemperatur [K]	4000
CRI	>80
SDCM (LED-Quellen)	3
Abstrahlwinkel [°]	(C0-C180) / (C90-C270) - 88,4° / 86°
Photobiologische Risikoklasse (IEC/EN 62471)	RG0
Schutzklasse	I
Schutzart	IP40
Netzspannung	220..240 V, 50..60 Hz
Lebensdauer [h]	100000
Lx/By	L80/B10
Umgebungstemperatur [°C]	5 ÷ 35
Betriebsgerät	Ein/Aus (E)
Leistungsfaktor cos φ	>0,95
Belastbarkeit der Schaltung	15 (B10), 25 (B16), 24 (C10), 38 (C16)

Technische Daten




Montageart	an Aufhängebügeln
Leuchtenkörper	Aluminium
Leuchtenfarbe	eloxiertes Aluminium
Abdeckung	PC/Micro-PRM (opaleszierendes Polycarbonat/mikroprismatische aus PMMA) [up/down]
Stoßfestigkeitsgrad	IK04
Gewicht [kg]	2,4
Abmessungen [mm]	1138 x 48 x 70

Lichtverteilung



Zubehör


Index 6E1-500KWANK-3

Type SUSPENSION NEW TYPE-A+B 24
LENGHT 1,5M WIRE 3X SET


Index 6E1-8670-B-1,5-3X

Type SUSPENSION NEW TYPE-F
LENGHT-1,5 METER WIRE 3X 1-
POINT


Index 19.3272.1205.00

Type SUSPENSION NEW TYPE-E
LENGHT-1,5 METER WITHOUT
WIRE 1-POINT

Index 6E1-500KWB24K-3

Type SUSPENSION NEW TYPE-A+E 24
LENGHT 1,5M WIRE 3X SET

Index 6E1-9875-4-1,5-3X

Type SUSPENSION NEW TYPE-D
LENGHT-1,5 METER WIRE 3X 1-
POINT

Index 6E1-9875-3-1,5

Type SUSPENSION NEW TYPE-C
LENGHT-1,5 METER WITHOUT
WIRE 1-POINT