

Produkt: X-LINE SLIM UP&DOWN LED 6600/6600 PC/MICRO-PRM EDD 04 840 / L-1698mm S-1,5M

Index: 19.4180.5123.04



Beschreibung

Innenbeleuchtung. Montageart: an Aufhängebügeln. Gehäuse aus Aluminium. Farbe - RAL 9005 (schwarz). Abmessungen: 1698 x 48 x 70 mm. Abdeckung: PC/Micro-PRM (opaleszierendes Polycarbonat/mikroprismatische aus PMMA) [up/down]. Der Wirkungsgrad des optischen Systems ist 71,88%. Abstrahlwinkel: (C0-C180) / (C90-C270) - 88,4° / 86°. Lichtquelle: LED. Farbtemperatur 4000 K. SDCM=3. CRI>80. Lebensdauer: 100000 h L80/B10. Leuchtenlichtstrom: 10100,2 lm. Gesamtleistungsaufnahme: 74,3 W. Leuchten Lichtausbeute: 135,9 lm/W. Vorschaltgerät: DIM DALI (EDD). Netzspannung 220..240 V, 50..60 Hz. Belastbarkeit der Schaltung: 14 (B10), 23 (B16), 22 (C10), 35 (C16). Umgebungstemperatur: 5 ÷ 35° C. Schutzart: IP40. Stoßfestigkeitsgrad: IK04. Schutzklasse: I. Photobiologische Risikoklasse (IEC/EN 62471): RG0. Die Leuchte kann in CLO-Ausführung (Constant Lumen Output) hergestellt werden. Bitte prüfen Sie im Datenblatt und in der Montageanleitung, ob Montagezubehör erforderlich ist.

Produktmerkmale


Kategorie	Anbauleuchten
Familie	X-LINE SLIM UP&DOWN LED
Type	X-LINE SLIM UP&DOWN LED 6600/6600 PC/MICRO-PRM EDD 04 840 / L-1698mm S-1,5M
Index	19.4180.5123.04



Technische Daten

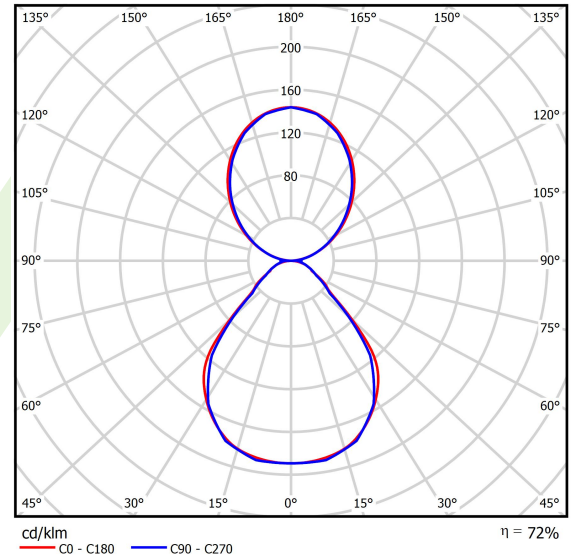
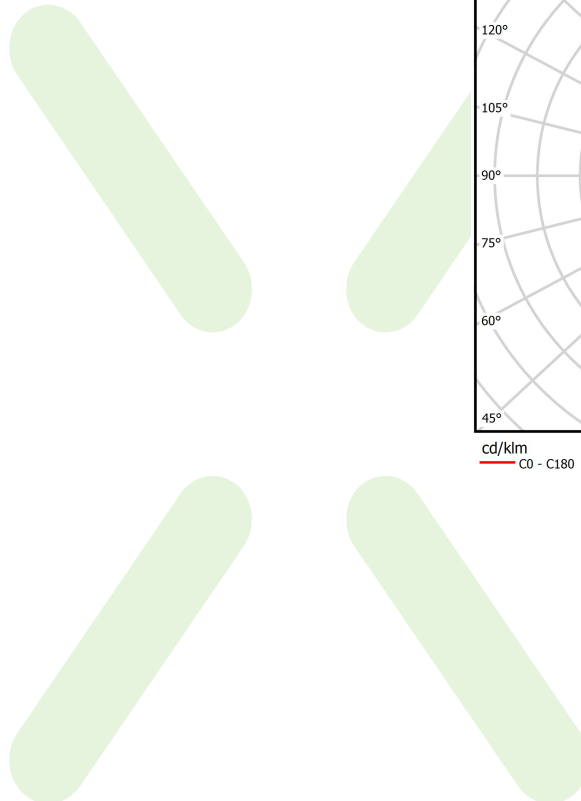
Lichtquelle	LED
LED-Lichtstrom [lm]	14028
LED-Leistung [W]	65,4
Leuchtenlichtstrom [lm]	10100,2
Gesamtleistungsaufnahme [W]	74,3
Leuchten Lichtausbeute [lm/W]	135,9
Farbtemperatur [K]	4000
CRI	>80
SDCM (LED-Quellen)	3
Abstrahlwinkel [°]	(C0-C180) / (C90-C270) - 88,4° / 86°
Photobiologische Risikoklasse (IEC/EN 62471)	RG0
Schutzklasse	I
Schutzart	IP40
Netzspannung	220..240 V, 50..60 Hz
Lebensdauer [h]	100000
Lx/By	L80/B10
Umgebungstemperatur [°C]	5 ÷ 35
Betriebsgerät	DIM DALI (EDD)
Leistungsfaktor cos φ	>0,95
Belastbarkeit der Schaltung	14 (B10), 23 (B16), 22 (C10), 35 (C16)

Technische Daten




Montageart	an Aufhängebügeln
Leuchtenkörper	Aluminium
Leuchtenfarbe	RAL 9005 (schwarz)
Abdeckung	PC/Micro-PRM (opaleszierendes Polycarbonat/mikroprismatische aus PMMA) [up/down]
Stoßfestigkeitsgrad	IK04
Abmessungen [mm]	1698 x 48 x 70

Lichtverteilung



Zubehör


Index 6E1-500KW04K-5

Type SUSPENSION NEW TYPE-A+B 04
LENGHT 1,5M WIRE 5X SET

Index 6E1-8670-B-1,5-5X

Type SUSPENSION NEW TYPE-F
LENGHT-1,5 METER WIRE 5X 1-
POINT


Index 19.3272.1205.00

Type SUSPENSION NEW TYPE-E
LENGHT-1,5 METER WITHOUT
WIRE 1-POINT

Index 6E1-500KWB04K-5

Type SUSPENSION NEW TYPE-A+E 04
LENGHT 1,5M WIRE 5X SET

Index 6E1-9875-4-1,5-5X

Type SUSPENSION NEW TYPE-D
LENGHT-1,5 METER WIRE 5X 1-
POINT

Index 6E1-9875-3-1,5

Type SUSPENSION NEW TYPE-C
LENGHT-1,5 METER WITHOUT
WIRE 1-POINT