

**Produkt:** X-LINE LED 3900 PLX EDD 24 840 LINE-1S / CONNECTOR TYPE-TC 600/600/600

**Indeks:** 19.4177.1323.24



## Opis

Oprawa oświetleniowa wykonana z profilu aluminiowego wyposażona w przesłonę mleczną lub MPRM oraz zasilacz. Oprawy X-LINE LED przeznaczone są do instalowania na stropie lub na zwieszakach i przystosowane są do łączenia za pomocą specjalnie opracowanych łączników, które zapewniają dużą swobodę w rozmieszczaniu elementów systemu, a tym samym dużą funkcjonalność. W rodzinie opraw X-LINE LED zastosowane zostały moduły LED-owe renomowanych firm.

## Informacje o produkcie

Kategoria	<b>Oprawy nastropowe</b>
Rodzina	<b>X-LINE LED CONNECTOR T</b>
Nazwa	<b>X-LINE LED 3900 PLX EDD 24 840 LINE-1S / CONNECTOR TYPE-TC 600/600/600</b>
Indeks	<b>19.4177.1323.24</b>

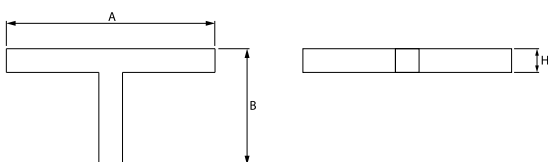


## Dane świetlne i elektryczne

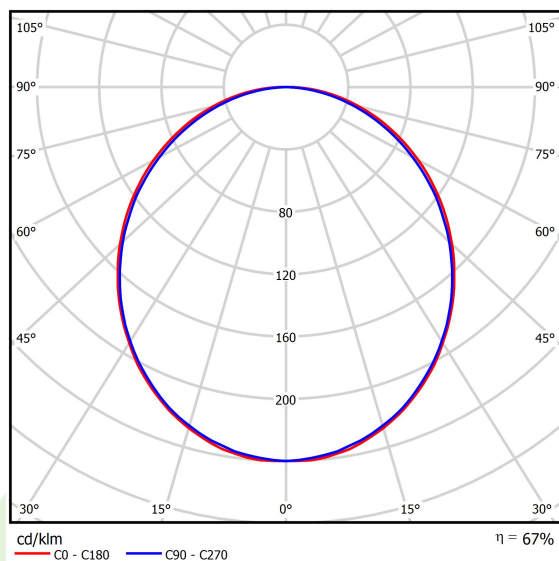
Typ źródła	<b>LED</b>
Strumień LED [lm]	<b>3926</b>
Moc LED [W]	<b>20</b>
Strumień oprawy [lm]	<b>2617</b>
Moc oprawy [W]	<b>21,7</b>
Skuteczność świetlna oprawy [lm/W]	<b>120,6</b>
Temperatura barwowa [K]	<b>4000</b>
CRI	<b>&gt;80</b>
SDCM (źródła LED)	<b>3</b>
Kąt rozsyłu światła [°]	<b>(C0-C180) / (C90-C270) - 109° / 107,2°</b>
Klasa ochrony	<b>I</b>
Stopień szczelności	<b>IP44</b>
Zasilanie	<b>220..240 V, 50..60 Hz</b>
Żywotność LED [h]	<b>100000 (1) / 147000 (2)</b>
Lx/By	<b>L80/B10 (1) / L70/B50 (2)</b>
Temperatura otoczenia [°C]	<b>5 ÷ 30</b>
Zasilacz elektroniczny	<b>DIM DALI (EDD)</b>
Współczynnik mocy cos φ	<b>&gt;0,95</b>
Obciążalność obwodów	<b>17 (B10), 28 (B16), 26 (C10), 41 (C16)</b>

## Dane mechaniczne

Montaż	<b>nastropowy i na zwieszakach</b>
Materiał	<b>aluminium</b>
Kolor	<b>anodyzowane aluminium</b>
Przesłona	<b>PLX (opalizowane PMMA)</b>
Odporność mechaniczna	<b>IK04</b>
Wymiary [mm]	<b>1126 x 593 x 71</b>



Fotometria



## Akcesoria

Indeks 6E1-500KWAN1P-5

Nazwa SUSPENSION NEW TYPE-A 24  
LENGHT 1,5M WIRE 5X 1-  
POINT

Zdjęcie



Indeks 6E1-500KWAN1P-B

Nazwa SUSPENSION NEW TYPE-B 24  
LENGHT 1,5M WITHOUT WIRE  
1-POINT

Zdjęcie



Indeks 19.3272.1205.00

Nazwa SUSPENSION NEW TYPE-E  
LENGHT-1,5 METER WITHOUT  
WIRE 1-POINT


Zdjęcie



Indeks 6E1-9875-4-1,5-5X

Nazwa SUSPENSION NEW TYPE-D  
LENGHT-1,5 METER WIRE 5X 1-  
POINT


Zdjęcie



Indeks 6E1-9875-3-1,5

Nazwa SUSPENSION NEW TYPE-C  
LENGHT-1,5 METER WITHOUT  
WIRE 1-POINT

Zdjęcie



Indeks 0E1XLL-SLED

Nazwa X-LINE SPINACZ OPRAW LED

Zdjęcie

